



غرفة القصيم
QASSIM CHAMBER



القصيم حقائق وأرقام

إدارة الدراسات الاقتصادية
الغرفة التجارية الصناعية بمنطقة القصيم

٢٠١٩م - ١٤٤٠هـ





غرفة القصيم
QASSIM CHAMBER

القصيم حقائق وأرقام

السكان

الجغرافيا
والتضاريس

المنتزهات
والمجمعات التجارية

التراث والآثار

التعليم

الصحة

الزراعة والثروة
الحيوانية

الصناعة

إحصاءات أخرى

التجارة

فهرس المحتويات

رقم الصفحة	البیان	رقم البند
٧	الجغرافيا والتضاريس	١
٨	المراكز التي تتبع للقصيم	١-١
٩	التضاريس بالقصيم	٢-١
٩	جغرافيا القصيم	١-١
٩	بعض المجاري المائية مرتبة حسب الطول	٣-١
١٠	بعض الخباري والروضات والفياض	٤-١
١٠	بعض السباخ والقيعان	٥-١
١١	السكان	٢
١٢	السكان بمنطقة القصيم	١-٢
١٣	متوسط دخل الأسرة بمنطقة القصيم	٢-٢
١٣	متوسط إنفاق الأسرة بمنطقة القصيم	٣-٢
١٥	التراث والآثار	٣
١٦	أبرز الآثار	١-٣
١٩	المنتزهات والمجمعات التجارية	٤
٢٠	أبرز المنتزهات البرية والعامه	١-٤
٢١	أبرز المجمعات التجارية	٢-٤
٢٣	الصحة	٥
٢٤	المستشفيات الحكومية ومراكز الرعاية الصحية بمنطقة القصيم	١-٥
٢٧	المستشفيات الأهلية ومراكز الرعاية الطبية المتخصصة	٢-٥
٢٩	التعليم	٦
٣٠	التعليم في القطاع الحكومي بمنطقة القصيم	١-٦
٣٨	التعليم في القطاع الأهلي بمنطقة القصيم	٢-٦
٣٨	التعليم الآخر في القطاع الحكومي بمنطقة القصيم	٣-٦

القصيم حقائق وأرقام

رقم الصفحة	البيانات	رقم البند
٢٩	التعليم الآخر في القطاع الأهلي بمنطقة القصيم	٤-٦
٢٩	الجامعات الأهلية والحكومية وفروعها بمنطقة القصيم	٥-٦
٤٠	الكليات والمعاهد العليا الحكومية والأهلية بمنطقة القصيم	٦-٦
٤١	الصناعة	٧
٤٢	المصانع المنتجة بمنطقة القصيم وبقية المملكة حتى مطلع العام ٢٠١٨	١-٧
٤٣	المقارنة بين المصانع المنتجة بمنطقة القصيم مع إجمالي المصانع المنتجة بالمملكة	٢-٧
٤٣	المصانع المنتجة حسب نوع النشاط بالقصيم حتى مطلع العام ٢٠١٨ بالمقارنة مع بقية المصانع بالمملكة	٣-٧
٤٥	المصانع بحسب نوع الاستثمار (وطني / أجنبي / مشترك) بمنطقة القصيم حتى مطلع العام ٢٠١٨	٤-٧
٤٦	المصانع تحت الإنشاء حتى مطلع العام ٢٠١٨ بمنطقة القصيم بالمقارنة مع بقية المصانع بالمملكة	٥-٧
٤٧	المصانع تحت الإنشاء بحسب النشاط حتى مطلع العام ٢٠١٨ بمنطقة القصيم بالمقارنة مع بقية المملكة	٦-٧
٤٨	المصانع تحت الإنشاء بحسب نوع الاستثمار (وطني / أجنبي / مشترك) بمنطقة القصيم حتى مطلع العام ٢٠١٨	٧-٧
٤٨	التغير في عدد المصانع المبتدئة في الإنتاج في منطقة القصيم حتى مطلع العام ٢٠١٨	٨-٧
٤٩	التغير في عدد العمالة في المصانع المبتدئة في منطقة القصيم حتى مطلع العام ٢٠١٨	٩-٧
٥٠	التغير في رأس المال للمصانع المبتدئة في منطقة القصيم حتى مطلع العام ٢٠١٨	١٠-٧
٥١	التغير في إصدار التراخيص الصناعية من حيث عدد المصانع بمنطقة القصيم حتى مطلع العام ٢٠١٨	١١-٧
٥٢	التغير في إصدار التراخيص الصناعية من حيث عدد العمالة بمنطقة القصيم حتى مطلع العام ٢٠١٨	١٢-٧
٥٣	التغير في إصدار التراخيص الصناعية من حيث رأس المال بمنطقة القصيم حتى مطلع العام ٢٠١٨	١٣-٧

فهرس المحتويات

رقم الصفحة	البندان	رقم البند
٥٤	التغير في عدد المصانع وعدد العمالة ورأس المال بمنطقة القصيم خلال الفترة ٢٠٠٨م - ٢٠١٧م	١٤-٧
٥٥	الزراعة والثروة الحيوانية	٨
٥٦	المساحة المزروعة وإجمالي عدد الأشجار الدائمة والمثمرة بمنطقة القصيم	١-٨
٥٦	عدد حيوانات المزرعة بحسب النوع بمنطقة القصيم	٢-٨
٥٧	عدد المزارع الحيوانية المتخصصة حسب النوع بمنطقة القصيم	٣-٨
٥٨	المساحة المزروعة وعدد أشجار النخيل والمثمر بحسب أسلوب الري بمنطقة القصيم	٤-٨
٥٩	المساحة المزروعة وعدد الأشجار الدائمة والمثمرة لجميع الأصناف بحسب نوع الري بمنطقة القصيم	٥-٨
٦٠	إنتاج الدجاج بمشاريع الدجاج اللاحم بمنطقة القصيم (٢٠١٥م - ٢٠١٨م)	٦-٨
٦٠	إنتاج البيض بمزارع الدجاج البياض بمنطقة القصيم (٢٠١٥م - ٢٠١٨م)	٧-٨
٦٠	عسل النحل المنتج بالمناحل بمنطقة القصيم (٢٠١٤م - ٢٠١٨م)	٨-٨
٦١	التجارة	٩
٦٢	السجلات التجارية القائمة بمنطقة القصيم ٢٠١٢م - ٢٠١٨م	١-٩
٦٣	إحصاءات أخرى	١٠
٦٤	أطوال الطرق المقترحة وتحت التنفيذ بمنطقة القصيم ١٤٢٨هـ	١-١٠
٦٤	رخص التشييد بمنطقة القصيم ١٤٢٨هـ	٢-١٠
٦٥	عدد المقاولين المصنفين بمنطقة القصيم وبقية مناطق المملكة ١٤٢٨هـ	٣-١٠
٦٦	عدد المقاولين المصنفين بالدرجة الأولى في جميع المجالات بمنطقة القصيم ١٤٢٨هـ	٤-١٠
٦٧	رخص المحلات بمنطقة القصيم خلال العام ١٤٣٩هـ	٥-١٠
٦٨	المواشي المذبوحة تحت إشراف بلدية القصيم ١٤٢٨هـ	٦-١٠
٦٩	درجة الحرارة الدنيا والقصوى بمنطقة القصيم	٧-١٠
٦٩	عدد الرحلات بمطار الأمير نايف بن عبد العزيز ١٤٢٨هـ	٨-١٠



غرفة القصيم
QASSIM CHAMBER



الجغرافيا والتضاريس

الفصل الأول: الجغرافيا والتضاريس



١-١ المراكز التي تتبع لمنطقة القصيم:

التسلسل	المحافظة	مقرها	فنتها	المراكز التابعة لها
-	مقر الإمارة	بريدة	-	٤١
١	عنيزه	عنيزه	أ	٤
٢	الرس	الرس	أ	٦
٣	المنذب	المنذب	أ	٧
٤	البكيرية	البكيرية	أ	١٠
٥	البدائع	البدائع	أ	٤
٦	الأسياح	عين ابن فهيد	ب	١١
٧	النبهانيه	النبهانيه	ب	٣٢
٨	عيون الجواء	عيون الجواء	ب	٧
٩	رياض الخبراء	رياض الخبراء	ب	٤

القصيم حقائق وأرقام

التسلسل	المحافظة	مقرها	فتتها	المراكز التابعة لها
١٠	الشماسيه	الشماسيه	ب	٢
١١	عقلة الصقور	عقلة الصقور	ب	١٣
١٢	ضريبة	ضريبة	ب	١٣
١٣	المجموع	١٢ محافظة		١٥٤ مركزاً

المصدر: هيئة المساحة الجيولوجية السعودية ٢٠١٧م

٢-١ التضاريس بالقصيم:

المنطقة	وصف الموقع	الارتفاع بالمتر	الموقع						اعلى جبل بمنطقة القصيم
			خط الطول			دائرة العرض			
			دقيقه	درجه	ثانيه	دقيقه	درجه	ثانية	
القصيم	غرب ضرمه	١٤٢٢	٤٢	٤١	١٠	٢٤	٤٣	٤٥	جبال شعباء
القصيم	غرب القراره	١٣٢٧	٤٣	٩	١٣	٢٤	٥٥	١٨	جبال طخفه
القصيم	جنوب غرب الرس	١٣١٥	٤٢	٤٤	٤٢	٢٥	٢٩	٣٦	جبال ابان الاحمر
القصيم	جنوب الشبيكه	١٢٥٤	٤٣	١٥	٥٨	٢٥	١١	١٤	جبال سواج
القصيم	غرب الرس	١٢٤٣	٤٢	٥٧	٥٥	٢٥	٨	٢٢	جبال ابان الاسمر
القصيم	شمال شرق عقلة الصقور	١١٩٧	٤٢	١٨	١٠	١٥	١	٣٥	جبال قطن
القصيم	غرب بقيعاء الشماليه	١١٢٢	٤٢	٤٨	١٦	١٩	٥٤	٠٠	جبال الموشم
القصيم	غرب دخنه	١٠٥٧	٤٣	٣٣	٤٧	٢٥	٢٤	٢٣	جبل خزاز
القصيم	شمال غرب البكيريه	٩١٢	٤٣	١٨	٣٠	٢٦	١٦	١٥	ساق الجواء

المصدر: المملكة العربية السعودية حقائق وأرقام

١-٣ بعض المجاري المائية مرتبه حسب الطول:

المنطقة	أهم روافده	مصبه	منابعه	متوسط اتحاداره متر/كم	طوله كم	اسم الوادي
القصيم ، حائل	وادي الشعبة وادي الجرير	نفود الثويرات جنوبي محافظة الاسياح	حرة خيبر	٢	٥١٠	وادي الرمه
القصيم ، الرياض	وادي ساحوق	وادي الرمه	غرب عفيف	١	٢٥٠	وادي الجرير
القصيم ، الرياض	وادي الشعراء	الخرماء جنوب غرب المذنب	جبل ثهلان	١,٢	٢٠٥	وادي الرشا
القصيم ، المدينه	وادي العميره	وادي جرير	جبال البوبيات والقنه	١,٧	١٨٥	وادي ساحوق

المصدر: المملكة العربية السعودية حقائق وأرقام

الفصل الأول: الجغرافيا والتضاريس

٤-١ بعض الخباري والروضات والفياض :

المنطقه	الموقع						الاسم
	خط الطول			دائرة العرض			
	دقيقه	درجه	ثانيه	دقيقه	درجه	ثانية	
القصيم	٤٣	٣٤	٠	٢٦	٢٤	٠	روضة ام الهشيم
القصيم	٤٣	٢٣	٣٠	٢٦	٤٩	٣٠	فيضة ابقرية
القصيم	٤٣	٢٣	٣٠	٢٦	٤٨	٢٠	فيضة الجرذانيه
القصيم	٤٣	٣٢	٣٠	٤٦	٢٢	٤٣	فيضة المسيبي
القصيم	٤٤	١٧	٠	٢٧	٤٦	٠	فيضة مسماره

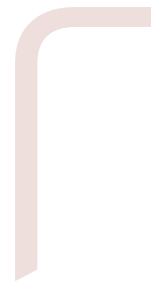
المصدر: المملكة العربية السعودية حقائق وارقام

٥-١ بعض السباخ والقيعان :

المنطقه	الموقع						الاسم
	خط الطول			دائرة العرض			
	دقيقه	درجه	ثانيه	دقيقه	درجه	ثانية	
القصيم	٤٤	١٢	٥٠	٢٦	١١	٤٥	سبخة غويمض (الظليم)
القصيم	٤٤	٩	٣٠	٢٦	٢	٤٠	مملحة العوشزيه
القصيم	٤٤	١١	١٥	٢٦	٥٠	٥٥	القاع الابيض
القصيم	٤٤	٤	٣٠	٢٦	٣١	٥٥	سبخة الطرفيه
القصيم	٤٣	٣٤	٥٠	٢٦	٥٣	١٠	قاع قصباء (سبخه)



غرفة القصيم
QASSIM CHAMBER



السكان

الفصل الثاني: السكان

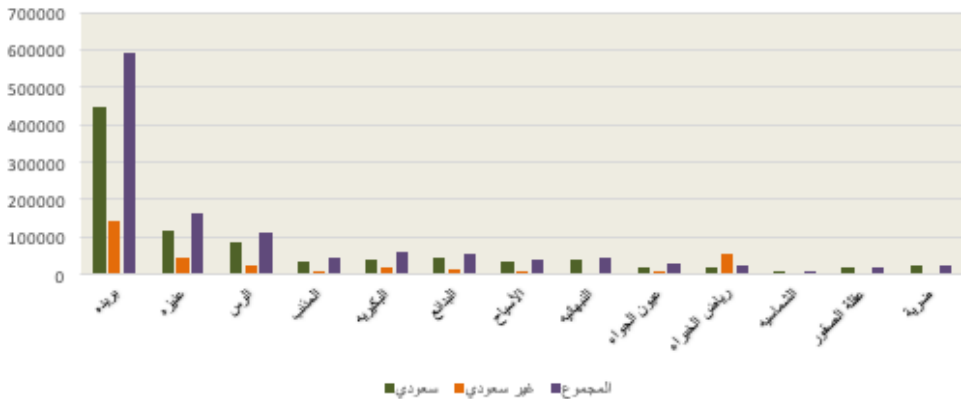
٢-١ السكان بمنطقة القصيم:

المحافظات	عدد المساكن	عدد السكان سعودي	عدد السكان غير سعودي	الجملة
بريدة	٩٧٥٢٣	٤٤٥٩٥٦	١٤٤٣٥٦	٥٩٠٣١٢
عنيزة	٢٧٤٥٧	١١٨٧٦٨	٤٤٩٦١	١٦٣٧٢٩
الرس	١٨٠٨٤	٨٤٢٩١	٢٥٢٦٠	١٠٩٥٥١
المنذب	٨٠٦٣	٣٤٣٥٩	٩٦٨٤	٤٤٠٤٣
البكيرية	٩٦٧٣	٤١٣٤٥	١٦٢٧٦	٥٧٦٢١
البدائع	٩٣٣٢	٤٢٠٣٧	١٥١٢٧	٥٧١٦٤
الأسياح	٦٠٩٩	٣٣٥٢٢	٦٢٤١	٣٩٧٦٣
النهائية	٧٧٥١	٤١٦٩١	٤٧٣٨	٤٦٤٢٩
عيون الجواء	٤٥٤٠	١٨٣١١	٨٢٣٣	٢٦٥٤٤
رياض الخبراء	٤٣٨٩	١٩٤٦٨	٥٥٠٧	٢٤٩٧٥
الشماسية	١٧٥٢	٩١٩٧	١٤٠٨	١٠٦٠٥
عقلة الصقور	٣٥٣٤	١٨٢٦٩	٢٤٠٦	٢٠٦٧٥
ضرية	٤٠١٤	٢١٢٧٧	٣١٧٠	٢٤٤٤٧

المصدر: دليل الخدمات السادس عشر ٢٠١٧ - منطقة القصيم

رسم بياني رقم (١)

السكان بمنطقة القصيم



القصيم حقائق وأرقام

٢-٢ متوسط دخل الأسرة ومتوسط إنفاق الأسرة بمنطقة القصيم:

متوسط إنفاق الأسرة	متوسط دخل الأسرة
١٦,٢٥١	١٥,٣٢٢

المصدر: الهيئة العامة للإحصاء ٢٠١٨





غرفة القصيم
QASSIM CHAMBER



٣

التراث
والآثار

الفصل الثالث: التراث والآثار

٣-١ أبرز البلدات التراثية ومواقع التراث العمراني والمتاحف العامة والخاصة والأسواق الشعبية :

الموقع	الوصف	البيان
محافظة المذنب	بلدة تراثيه	بلدة المذنب التراثية
مركز الخبراء	بلدة تراثية	بلدة الخبراء التراثية
محافظة عيون الجواء	بلدة تراثية	بلدة عيون الجواء التراثية
محافظة عنيزة	قصر طيني	بيت البسام
محافظة الرس	برج بارتفاع ٢٧م تقريبا / يعود تاريخه الى العام ١١٧٠هـ	برج الشنانة
مركز قصيباء	قصر أثري	قصر المشقوق
محافظة البكيرية	مبنى أثري / يعود تاريخه الى العام ١١٨١هـ	مقصورة السويم
محافظة البكيرية	مبنى أثري	مقصورة الراجحي
محافظة عيون الجواء	موقع أثري / النقاء عنتره بعبله	صخرة عنتره
مدينة بريده	سوق للحرف والقطع التراثية	مركز الحرف اليدوية والتراث الوطني
مدينة بريده	سوق قديم	قبة رشيد
مدينة بريده	سوق للمنتجات الشعبية	حراج الجردة
مدينة عنيزة	سوق يضم ساحة للمزادات التراثية ومتحف تراثي ومحلات	سوق المسوكف الشعبي
مدينة بريده	متحف للتراث والآثار	متحف بريده
مدينة بريده	متحف خاص	متحف العقيلات
محافظة عنيزة	منزل صغير من التراث النجدي القديم	بيت الحمدان التراثي
مدينة بريده	معرض وطني دائم	معرض ملحمة وبطولة وميلاد أمه
محافظة المذنب	متحف خاص	دار الحسيناني للتراث
محافظة الرس	متحف خاص	متحف دار الأجداد
محافظة رياض الخبراء	متحف خاص	متحف العبري للسيارات الكلاسيكية
محافظة عنيزة	متحف خاص	متحف الصالحي
مدينة بريده	متحف خاص	متحف المجعدي لنوادير التراث والسيارات الكلاسيكية

القصيم حقائق وأرقام

الموقع	الوصف	البيان
مدينة بريده	متحف خاص	متحف عبد الله العجاجي
مدينة بريده	متحف خاص	متحف حمد ناصر الحربي للسيارات الكلاسيكية
مدينة بريده	متحف خاص	متحف عبد العزيز محمد الهذلي
محافظة عنيزة	متحف خاص	متحف محمد بن إبراهيم النعيم
محافظة عنيزة	متحف خاص	متحف يوسف على الغشام
محافظة عنيزة	متحف خاص	متحف محمد بن حمد السعيد (البويطن)
محافظة الرس	متحف خاص	متحف قلعة جذعية التراثية
محافظة الرس	متحف خاص	متحف راشد بن صالح الغفيلي
محافظة البكيرية	متحف خاص	متحف عبد الرحمن بن محمد الراجحي متحف عبد الله براك الدويحس (متحف الشماسية التراثي)
مركز دخنه	متحف خاص	متحف عبد الله الضيفم الحربي
مركز الخبراء	متحف خاص	متحف احمد بن صالح الميمان
مدينة بريده	متحف خاص	متحف الديبخي

المصدر: كتاب اكتشاف القصيم، الهيئة العامة للسياحة والتراث الوطني بالاشتراك مع مجلس التنمية السياحية بمنطقة القصيم





غرفة القصيم
QASSIM CHAMBER

٤

المنتزهات
والمجمعات
التجارية

الفصل الرابع: المنتزهات والمجمعات التجارية

٤-١ أبرز المنتزهات البرية والعامة

الموقع	البيان
مدينة بريده	حديقة الملك خالد وبرج مياه بريده
محافظة عنيزة	منتزه الحاجب
محافظة المذنب	منتزه البحيرة
محافظة البكيرية	منتزه المضمار
مركز دخنه	منتزه خزاز
محافظة عيون الجواء	منتزه الوطن
محافظة الشماسية	منتزه الجال
محافظة الأسياح	منتزه الأمير فيصل بن بندر
محافظة النبهانية	حديقة الأمير فيصل بن بندر
محافظة البدائع	منتزه البدائع
محافظة البصر	منتزه الأمير فيصل بن مشعل
مدينة بريده	منتزهه القصيم الوطني
محافظة المذنب	واحات المذنب
محافظة عنيزة	منتزه الغضا
محافظة الشماسية	اللفف
محافظة عنيزة	العوشزية
محافظة المذنب	منتزه المانعية

المصدر: كتاب اكتشاف القصيم، الهيئة العامة للسياحة والتراث الوطني بالاشتراك مع مجلس التنمية السياحية بمنطقة القصيم

القصيم حقائق وأرقام

٤-٢ أبرز المجمعات التجارية :


الموقع	البيان
مدينة بريده	العثيم مول
مدينة بريده	النخيل مول
مدينة بريده	مجمع العمري
محافظة عنيزة	عنيزة مول
محافظة عنيزة	العثيم مول
محافظة الرس	صحاري مول
محافظة الرس	الواحة مول
محافظة الرس	الديره مول
محافظة البكيرية	البكيرية مول

المصدر: كتاب اكتشاف القصيم، الهيئة العامة للسياحة والتراث الوطني بالاشتراك مع مجلس التنمية السياحية بمنطقة القصيم.





غرفة القصيم
QASSIM CHAMBER



الصحة

الفصل الخامس: الصحة

٥-١ المستشفيات الحكومية ومراكز الرعاية الصحية بمنطقة القصيم:

مراكز الاسعاف	عدد مراكز الرعاية الأولية	عدد الأسرة	عدد المستشفيات الحكومية	المسمى السكاني	الأمانة أو المحافظة أو المركز
٤	٣٢	١٣٧٥	٤	بريدة	بريدة (مقر الامارة)
٠	١	٠	٠	مطار القصيم	بريدة (مقر الامارة)
٠	١	٠	٠	البصر	البصر
٠	١	٠	٠	البطين	البطين
٠	١	٠	٠	الفواره	الفواره
٠	١	٠	٠	مرغان	الفواره
٠	١	٠	٠	النومانية	الفواره
٠	١	٠	٠	الهمبيري والجريد	الفواره
١	١	٠	٠	القرعاء	القرعاء
٠	١	٠	٠	الطرفيه الشرقية	الطرفيه الشرقية
٠	١	٥٠	١	قصيباء الجديده	قصيباء
٠	١	٠	٠	المدرج	المدرج
٠	١	٠	٠	محير الترمس	محير الترمس
١	١	٠	٠	شرى	شرى
٠	١	٠	٠	الشبيكة	الشبيكة
٠	١	٠	٠	الخشبيي	الخشبيي
٠	١	٠	٠	الربيعة	الربيعة
٠	١	٠	٠	المليداء	المليداء
٠	١	٠	٠	الغماس	الغماس
٠	١	٠	٠	ضراس	ضراس
٠	١	٠	٠	قصر بن عقيل	قصر عقيل
٠	١	٠	٠	الثامريه	الثامريه
٠	١	٠	٠	العمار	العمار
٠	١	٥٠	١	القواره	القواره
٠	١	٠	٠	الخبراء	الخبراء
٠	١	٠	٠	السحابين	الخبراء
٠	١	٠	٠	القرين	القرين
٠	١	٠	٠	الدليه	الدليميه
٠	١	٠	٠	الذبييه	الذبييه
٢	١٤	٣٤٤	٢	عنيزه	عنيزه

القصيم حقائق وأرقام

مراكز الاسعاف	عدد مراكز الرعاية الأولية	عدد الأسرة	عدد المستشفيات الحكومية	المسمى السكاني	الأمانة أو المحافظة أو المركز
٠	١	٠	٠	العونيه	عنيزه
٠	١	٠	٠	الروغاني	الروغاني
٠	١	٠	٠	العوشزيه	العوشزيه
١	٩	٢٥٠	١	الرس	الرس
٠	١	٠	٠	العبيله	الرس
٠	١	٠	٠	دخنه	دخنه
٠	١	٠	٠	الدحله	الدحله
٠	١	٠	٠	الشنانه	الشنانه
١	١	١٣٠	١	المدنب	المدنب
٠	١	٠	٠	روضه الحسو	روضه الحسو
٠	١	٠	٠	الخرماء الجنوبيه	الخرماء
٠	١	٠	٠	الخرماء الشماليه	الخرماء الشماليه
٠	١	٠	٠	الربيق	ربيق
١	١	٠	٠	الملقاه	الملقاه
١	٣	١٣٥	١	البكيريه	البكيريه
٠	١	٠	٠	الهلاليه	الهلاليه
٠	١	٠	٠	الشيحه	الشيحه
٠	١	٠	٠	الفويلق	الفويلق
٠	١	٠	٠	كجله	كجله
٠	١	٠	٠	الضلفعه	الضلفعه
١	٦	١٢٠	١	البدائع	البدائع
٠	١	٠	٠	العبدليه ومزارعها	البدائع
١	١	٥٠	١	عين بن فهيد	الأسياح
٠	١	٠	٠	خصبيه	خصبيه
٠	١	٠	٠	أبا الورود	أبا الورود
٠	١	٠	٠	ضيده	ضيده
٠	١	٠	٠	حنيظل	حنيظل
١		٠	٠	البرود	البرود
١		٠	٠	التنومه	التنومه
١		٠	٠	الجعله	الجعله
٠		٥٠	١	قبله	قبله
٣		٥٠	١	النبهانيه	النبهانيه

الفصل الخامس: الصحة

مراكز الاسعاف	عدد مراكز الرعاية الأولية	عدد الأسرة	عدد المستشفيات الحكومية	المسمى السكاني	الأمانة أو المحافظة أو المركز
١		٠	٠	ثادج	ثادج
٨		٠	٠	ضليح رشيد	ابانات
١		٠	٠	اللفقيه	اللفقيه
١		٠	٠	البتراء	البتراء
١		٠	٠	الروضه	الروضه
٠	١	٠	٠	عطا	عطا
٠	١	٠	٠	عطي	عطي
٠	١	٠	٠	الهمجه	الهمجه
٠	١	٠	٠	الصليبي	الصليبي
٠	١	٠	٠	الجرذ اويه	الجرذ اويه
٠	١	٠	٠	رفايح اللهيبي	رفايح اللهيبي
٠	١	٠	٠	البصيري	البصيري
٠	١	٠	٠	عريفجات ساحوق	عريفجات ساحوق
٠	١	٠	٠	الطرفيه الغربيه	الطرفيه الغربيه
٠	١	٥٠	١	عيون الجواء	عيون الجواء
٠	١	٠	٠	الصلبيه	الصلبيه
٠	١	٠	٠	اوثال	اوثال
٠	١	٠	٠	الطراق	الطراق
٠	١	٠	٠	كبد	كبد
١	٠	٠	٠	المخرم	المخرم
١	١	٥٠	١	رياض الخبراء	رياض الخبراء
٠	١	٠	٠	المطبوي الشمالي	المطبوي الشمالي
٠	١	٠	٠	التمريه	التمريه
٠	١	٠	٠	السيح والحجازيه	السيح والحجازيه
٠	١	٠	٠	صبيح	صبيح
٠	١	٠	٠	الشماسيه	الشماسيه
١	٠	٠	٠	ام سدره	الشماسيه
١	١	٠	٠	ام حزم	ام حزم
٠	١	٠	٠	النبقيه	النبقيه
٠	١	٠	٠	الجنف والردهه	الجنف
٠	١	٠	٠	الطرفاوي	الطرفاوي
٠	١	٠	٠	البكره	قطن
٠	١	٠	٠	امباري	امباري
٠	١	٠	٠	المحلاني	المحلاني

القصيم حقائق وأرقام

مراكز الاسعاف	عدد مراكز الرعاية الأولية	عدد الأسرة	عدد المستشفيات الحكومية	المسمى السكاني	الأمانة أو المحافظة أو المركز
٠	١	٠	٠	الحيسونيه	الحيسونيه
١	١	٥٠	١	العقله	العقله
١	١	٥٠	١	ضرية	ضرية
١	١	٠	٠	مسكه	مسكه
٠	١	٠	٠	الصمغورية	الصمغورية
٠	١	٠	٠	سلام	سلام
٠	١	٠	٠	بقيعاء الجنوبيه	بقيعاء الجنوبيه
٠	١	٠	٠	بدائع الضبان	بدائع الضبان
٠	١	٠	٠	العافر	العافر
٠	١	٠	٠	الظاهرية	الظاهرية
٠	١	٠	٠	القاعيه	القاعيه

المصدر: الهيئة العامة للإحصاء - ٢٠١٧م

٥-٢ المستشفيات الأهلية والمستوصفات ومراكز الرعاية الطبية المتخصصة بمنطقة القصيم:

عدد المراكز المتخصصة	عدد المستوصفات الأهلية	عدد الأسرة	عدد المستشفيات الأهلية	المسمى السكاني	الأمانة أو المحافظة أو المركز
٠	٥٥	٢٦٣	٣	بريدة	بريدة (مقر الإمارة)
٠	١٢	٨٠	١	عنيزة	عنيزة
٠	١٣	٠	٠	الرس	الرس
٠	١	٠	٠	دخنه	دخنه
٠	٢	٠	٠	المنذب	المنذب
٠	٢	٠	٠	البكيرية	البكيرية
٠	٣	٠	٠	البدائع	البدائع
٠	٢	٠	٠	عيون الجواء	عيون الجواء
٠	١	٠	٠	رياض الخبراء	رياض الخبراء
٠	١	٠	٠	عقلة الصقور	عقلة الصقور
٠	١	٠	٠	ضرية	ضرية

المصدر: الهيئة العامة للإحصاء - ٢٠١٧م





غرفة القصيم
QASSIM CHAMBER



التعليم



الفصل السادس: التعليم

٦-١ التعليم في القطاع الحكومي بمنطقة القصيم:

أ. بيان تعليم الذكور في القطاع الحكومي:

الثانوي				المتوسط				الابتدائي			
المعلمين	الطلاب	الفصول	المدارس	المعلمين	الطلاب	الفصول	المدارس	المعلمين	الطلاب	الفصول	المدارس
٢٥٧٨	٢٦٦٤	٦٦٦	١٢٨	٣٠٧٥	٣٠٦٩٥	١٢٩٤	٢٤٢	٥٨٥٤	٦٢٠١٧	٣٧١٦	٤٦٠

المصدر: الهيئة العامة للإحصاء - ٢٠١٧م تشمل التعليم العام + التحفيظ + الثانوية مقررات

ب. الخدمات التعليمية على مستوى المحافظات (ذكور):

الثانوي				المتوسط				الابتدائي				عدد السكان	الإمارة أو المحافظة
المعلمين	الطلاب	الفصول	المدارس	المعلمين	الطلاب	الفصول	المدارس	المعلمين	الطلاب	الفصول	المدارس		
١١٦٤	١٢٥٦٠	٢٩٣	٥٧	١٤١٨	١٤٩٧٠	٦١٢	٩٩	٢٦١٧	٣١٠٨٥	١٦٧١	١٨٨	٥٩٠٣١٢	بريدة
٣٠٦	٣٦٩٨	٤٦	١٧	٣٠٧	٣٩٩٦	١٥٠	٢٢	٦٠٢	٨٣٢٨	٣٩٣	٤٣	١٦٣٧٢٩	عنيزة
٢٢٤	٢٣٣٤	٣٠	٩	٢٧٣	٢٥٦٣	١٠٠	١٧	٥١٧	٤٨٧٥	٢٧١	٢٩	١٠٩٥٥١	الرس
٩٥	٧١١	٣٩	٧	١٣٨	١٠٧٨	٤٨	١٢	٢٥٢	٢٠٦٦	١٤٣	٢٠	٤٤٠٤٣	المنذوب
١٣٦	١٢٨٢	٣٩	٨	١٤٨	١٣٧٢	٥٤	١١	٢٦٨	٢٧٢٩	١٥٨	١٨	٥٧٦٢١	البكيرية
٩٨	١٠٠٠	٢٥	٦	١٣٩	١٣٧٥	٦٢	١٢	٢٢٩	٣٦٦٠	١٣٢	١٦	٥٧١٦٤	البدائع
٩٨	١٠٠٧	٢٩	٤	١١١	٩٢١	٤٨	١١	١٨٠	١٨٠٧	١٢٤	١٩	٣٩٧٦٣	الاسياح
١٣٦	١٣٤١	٥٠	١١	١٧٥	١٥٤٧	٧٨	٢٢	٣٨٦	٢٧٥٨	٢٧٦	٤٢	٤٦٤٢٩	التيهانيه
٦١	٦٤٢	٢٥	٣	٨٦	٧٢٨	٣٣	٨	١٥٧	١٤٠٩	٩٧	١٤	٢٦٥٤٤	عيون الجواء
٧٢	٦٥١	٢٧	٤	٨٢	٧٣١	٣٤	٦	١٣٩	١٥٢٩	١٠٢	١٤	٢٤٩٧٥	رياض الخبراء
٣٣	٢١٥	١١	٢	٣٣	٢٠٥	١١	٤	٧٠	٤٠٢	٤٢	٧	١٠٦٠٥	الشماسيه
٦١	٥٨١	٢٣	٣	٨٤	٥٦٠	٢٨	٨	١٤٦	١٠٨٥	١٠٧	١٧	٢٠٦٧٥	عقلة الصقور
٩٤	٦٢٦	٢٩	٧	٨١	٧٤٩	٣٥	١٠	٢٩١	١٢٨٤	٢٠٠	٣٣	٢٤٤٤٧	ضرية

المصدر: الهيئة العامة للإحصاء - ٢٠١٧م

القصيم حقائق وأرقام

ج. مؤشرات تعليم الذكور في القطاع الحكومي:

الإمارة أو المحافظة	ابتدائي				متوسط				ثانوي			
	نسبة المدارس		متوسط كثافة الطلاب	متوسط كثافة الطلاب لكل معلم	نسبة المدارس		متوسط كثافة الطلاب	متوسط كثافة الطلاب لكل معلم	نسبة المدارس		متوسط كثافة الطلاب	متوسط كثافة الطلاب لكل معلم
	ملك	مستأجره			ملك	مستأجره			ملك	مستأجره		
بريدة	٧٨,٧	٢١,٣	١٨,٦	١١,٩	٨٧,٩	١٢,١	٢٤,٤	١٠,٦	٨٤,٣	١٥,٨	٤٢,٩	١٠,٨
عنيزة	٩٠,٧	٩,٣	٢١,٢	١٢,٨	٨٦,٤	١٢,٦	٢٦,٦	١٣,٦	٧٦,٥	٢٣,٥	٨٠,٨	١٢,١
الرس	٩٦,٦	٣,٤	١٨	٩,٤	٩٤,١	٥,٩	٢٥,٦	٩,٤	١٠٠	٠	٧٧,٨	١٠,٤
المننب	٨٥	١٥	١٤,١	٨,٢	٧٥	٢٥	٢٢,٥	٧,٨	١٠٠	٠	١٨,٢	٧,٥
البكيرية	٨٨,٩	١١,١	١٧,٢	١٠,٢	٨١,٨	١٨,٢	٢٥,٤	٩,٣	٦٢,٥	٣٧,٥	٣٢,٩	٩,٤
البدائع	٩٣,٨	٦,٣	٢٠,٢	١١,٦	٩١,٧	٨,٣	٢٠,٦	٩,٢	١٠٠	٠	٤٠	١٠,٢
الأسياح	٧٨,٩	٢١,١	١٤,٦	١٠	٩٠,٩	١,٩	١٩,٢	٨,٣	١٠٠	٠	٣٤,٧	١٠,٣
النيهاييه	٦٦,٧	٣٢,٣	١٠	٧,١	١٠٠	٠	١٩,٨	٨,٨	١٠٠	٠	٢٦,٨	٩,٩
عيون الجواء	٩٢,٢	٧,١	٤٥,٥	٩	١٠٠	٠	٢٢,١	٨,٥	١٠٠	٠	٢٥,٧	١٠,٥
رياض الخبراء	١٠٠	٠	١٥	١١	١٠٠	٠	٢١,٥	٨,٩	١٠٠	٠	٢٤,١	٩
الشماسيه	١٠٠	٠	٩,٦	٥,٧	١٠٠	٠	١٨,٦	٦,٢	١٠٠	٠	١٩,٥	٦,٥
عقلة الصقور	٨٨,٢	١١,٨	١٠,١	٧,٤	١٠٠	٠	٢٠	٦,٧	١٠٠	٠	٢٥,٣	٩,٥
ضرية	٧٢,٧	٢٧,٣	-	-	٩٠	١٠	٢١,٤	٩,٢	١٠٠	٠	٢١,٦	٦,٧

المصدر: تحليل بيانات الهيئة العامة للإحصاء

د. بيان تعليم الإناث في القطاع الحكومي:

الابتدائي				المتوسط				الثانوي			
المدارس	الطلاب	المعلمين	المدارس	الطلاب	المعلمين	المدارس	الطلاب	المعلمين	المدارس	الطلاب	المعلمين
٥٠٢	٣٧٧٣	٦١٦٧٩	٧٨١٠	٢٧٠	١٢٥٥	٣٠٩٠٦	٣٩٧٩	١٨٢	٨٦١	٢٨٨٩٢	٣٦٩٣

المصدر: الهيئة العامة للإحصاء - ٢٠١٧م تشمل التعليم العام + التحفيظ + الثانويه مقررات

الفصل السادس: التعليم

هـ. الخدمات التعليمية على مستوى المحافظات (إناث):

الإمارة أو المحافظة	عدد السكان	الابتدائي				المتوسط				الثانوي			
		المدراس	الفصول	الطلاب	المعلمين	المدراس	الفصول	الطلاب	المعلمين	المدراس	الفصول	الطلاب	المعلمين
بريدة	٥٩٠٣١٢	١٩٣	١٦٢٣	٣١٠٥٦	٣٢٠٩	١١٢	٥٧٦	١٤٩٠٧	١٨١٥	٧٤	٣٨٣	١٤٠١١	١٦٥٢
عنيزة	١٦٣٧٢٩	٤٩	٤١٨	٧٨٦٦	٨١٩	٢٤	١٤٩	٤٣٧٢	٤٣٩	١٥	٥٠	٤١١٧	٣٩١
الرس	١٠٩٥٥١	٤١	٣٠٢	٥٢٥٣	٨٥٠	٢٠	١٠٢	٢٥٨٤	٤٤٧	١٣	٣٨	٢٣٤٩	٣٤٦
المنبج	٤٤٠٤٣	٢٧	١٦٧	٢٠٢٠	٣٨٦	١٤	٥١	١٠٨٣	١٦٩	١١	٤٧	١٠٦٥	١٧٢
البكيرية	٥٧٦٢١	٢٣	١٧٣	٢٦٦٠	٤٣٨	١٢	٥٣	١٤٧٨	١٧٧	١١	٥٣	١١٨٢	٢١١
البدائع	٥٧١٦٤	٢٠	١٦٧	٢٥٤٧	٣٤٨	١٢	٦٣	١٣٧١	٢٠٢	٧	٤١	١٣٠٠	١٥٩
الاسياح	٣٩٧٦٣	٢١	١٣٩	١٨٠٨	٣٠٧	١٣	٤٦	٩٤٥	١٤٣	٩	٤٨	١٠٠٢	١٥١
النيهانیه	٤٦٤٢٩	٤١	٢٥٥	٢٩٧٣	٤٥٢	٢٣	٧٢	١٣٧٨	٢٠٠	١٥	٦٩	١٠١٣	١٨٤
عيون الجواء	٢٦٥٤٤	١٥	٩٣	١٢٦٦	١٧٨	٩	٣٢	٦٩١	٩٣	٤	٢٧	٦١٩	٧١
رياض الخبراء	٢٤٩٧٥	١٤	٩٤	١٤٤٦	٢٠٩	٧	٣٢	٦٣٦	٨٠	٦	٢٤	٦٩٥	٩٤
الشماسية	١٠٦٠٥	٦	٣٦	٤٣١	٨٩	٤	١١	١٨١	٣٤	٤	١٦	٢٠٦	٥٨
عقلة الصقور	٢٠٦٧٥	٢١	١٣٦	١٠٧٢	٢٢٧	١٢	٣٨	٦٧٠	١١٧	٦	٣٤	٦٧٧	٨٨
ضرية	٢٤٤٤٧	٣١	١٨٠	١٢٧١	٢٩٨	٨	٣٠	٦١٠	٦٣	٧	٣١	٦٥٦	١١٦

المصدر: الهيئة العامة للإحصاء - ٢٠١٧م

و. مؤشرات تعليم الإناث في القطاع الحكومي:

الإمارة أو المحافظة	ابتدائي				متوسط				ثانوي			
	نسبة المدارس		متوسط كثافة الطلاب		نسبة المدارس		متوسط كثافة الطلاب		نسبة المدارس		متوسط كثافة الطلاب	
	ملك	مستأجره	لكل معلم	لكل معلم	ملك	مستأجره	لكل معلم	لكل معلم	ملك	مستأجره	لكل معلم	لكل معلم
بريدة	٦٠,٦	٣٩,٤	١٩,١	٩,٧	٨٥,٧	١٤,٣	٢٥,٩	٨,٢	٩٤,٦	٥,٤	٣٦,٦	٨,٥
عنيزة	٥٩,٢	٤٠,٨	١٨,٨	٩,٦	٦٢,٥	٣٧,٥	٢٩,٣	١٠	٦٦,٧	٢٢,٣	٨٢,٣	١٠,٥
الرس	٩٢,٧	٧,٣	١٧,٤	٦,٢	١٠٠	٠	٢٥,٣	٥,٨	٩٢,٣	٧,٧	٦١,٨	٦,٨
المنبج	٩٢,٦	٧,٤	١٢,٢	٥,٣	١٠٠	٠	٢١,٢	٦,٤	١٠٠	٠	٢٢,٧	٦,٢
البكيرية	٨٢,٦	١٧,٤	١٥,٤	٦,١	٨٣,٣	١٦,٧	٢٧,٩	٨,٤	٨١,٨	١٨,٢	٢٢,٣	٥,٦
البدائع	٦٥	٣٥	١٥,٣	٧,٣	٨٣,٣	١٦,٧	٢١,٨	٦,٨	١٠٠	٠	٣١,٧	٨,٢
الاسياح	٤٧,٧	٥٢,٤	١٣	٥,٩	٨٤,٦	١٥,٤	٢٠,٥	٦,٦	١٠٠	٠	٢٠,٩	٦,٦

القصيم حقائق وأرقام

ثانوي				متوسط				ابتدائي				الإمارة أو المحافظة
متوسط الطلاب لكل معلم	متوسط كثافة الطلاب	نسبة المدارس		متوسط الطلاب لكل معلم	متوسط كثافة الطلاب	نسبة المدارس		متوسط الطلاب لكل معلم	متوسط كثافة الطلاب	نسبة المدارس		
		مستأجره	ملك			مستأجره	ملك			مستأجره	ملك	
٥,٥	١٤,٧	٢٠	٨٠	٩,٦	١٩,١	٢١,٧	٧٨,٣	٦,٦	١١,٧	٤٨,٨	٥١,٢	النهائية
٨,٧	٢٢,٩	٢٥	٧٥	٧,٤	٢١,٦	٢٣,٣	٦٦,٧	٧,١	١٢,٦	٤٠	٦٠	عيون الجواء
٧,٤	٢٩	٠	١٠٠	٨	١٩,٩	١٤,٣	٨٥,٧	٦,٩	١٥,٤	٧١,٤	٢٦,٦	رياض الخبراء
٣,٦	١٢,٩	٠	١٠٠	٥,٣	١٦,٥	٠	١٠٠	٤,٨	١٢	٦٦,٧	٣٢,٣	الشماسيه
٧,٧	١٩,٩	١٦,٧	٨,٣	٥,٧	١٧,٦	٣٣,٣	٦٦,٧	٤,٧	٨,٥	٦١,٩	٣٨,١	عقلة الصقور
٥,٧	٢١,٢	٠	١٠٠	٩,٧	٢٠,٣	١٢,٥	٨٧,٥	٤,٣	٧,١	٥٤,٨	٤٥,٢	ضرية

المصدر: تحليل بيانات هيئة الإحصاء العامة

ز. المدارس الحكومية بمنطقة القصيم:

مرحلة الثانوي		مرحلة المتوسطة		مرحلة الابتدائي		المحافظة أو المركز
مدارس البنات	مدارس البنين	مدارس البنات	مدارس البنين	مدارس البنات	مدارس البنين	
٤٥	٣٩	٧٢	٦٧	١٢٥	١٢٧	بريدة مقر الاماره
١	٠	٠	٠	١	٢	الشقه
٢	١	٢	٢	٣	٣	البصر
١	١	١	١	١	١	البطين
٢	١	٦	٦	٨	٦	القواره
١	٠	١	٠	١	١	القرعاء
١	١	١	١	٢	١	الطرفيه الشرقية
١	١	١	١	٢	٢	قصيباء
١	١	١	١	١	١	المدرج
١	٠	١	١	١	١	محير الترمس
١	١	٢	٢	٦	٥	شري
١	١	٣	١	٥	٥	الشبيكيه
١	١	٢	١	٤	٤	الخشبيي
١	٠	١	١	١	١	الربيعيه
-	٠	-	٠	-	١	الدعيسه
١	١	١	١	٢	٢	المليداء

الفصل السادس: التعليم

مرحلة الثانوي		مرحلة المتوسطة		مرحلة الابتدائي		المحافظة أو المركز
مدارس البنات	مدارس البنين	مدارس البنات	مدارس البنين	مدارس البنات	مدارس البنين	
١	٠	١	١	٢	٢	الغماس
١	٠	١	١	١	١	ضراس
٠	٠	١	٠	١	١	طلحه
٢	١	٢	٢	٥	٣	قصرين عقيل
١	١	٢	١	٢	٢	الثامريه
١	١	١	١	٢	١	العمار
٢	١	٣	٢	٤	٤	الخبراء
٠	١	٠	١	-	١	القرين
١	١	٣	٢	٤	٤	الدليميه
١	١	١	١	٤	٣	الذبييه
١٥	١٦	٢٢	٢١	٤٦	٤٠	عنيزه
٠	١	١	١	١	١	الروغاني
٠	٠	٠	٠	١	١	وادي الجناح
٠	-	٠	-	١	-	وادي أبو علي
-	٠	-	٠	-	١	العوشزيه
١٠	٨	١٥	١٣	٣٠	١٨	الرس
١	١	٢	٢	٦	٦	دخنه
١	٠	٢	١	٦	١	الدحله
١	٠	١	١١	٥	١	الشنانه
٠	٠	١	٠	٢	٢	المطيه
٠	٠	٠	٠	١	١	الغيدانيه
٦	٢	٨	٦	١٨	١٢	المذنب
١	١	١	١	١	١	روضة الحسو
٠	٠	٠	١	١	١	المربع
١	١	١	١	١	١	الخرماء
١	٠	١	١	٢	١	الخرماء الشماليه
٠	٠	١	٠	٢	١	ساموده
١	١	١	١	١	١	ربيق
١	١	١	١	١	١	الملقاء
٤	٣	٥	٣	١٠	٨	البكيريّه

القصيم حقائق وأرقام

مرحلة الثانوي		مرحلة المتوسطة		مرحلة الابتدائي		المحافظة أو المركز
مدارس البنات	مدارس البنين	مدارس البنات	مدارس البنين	مدارس البنات	مدارس البنين	
١	١	١	١	١	١	الهلايه
١	١	١	٢	٣	١	الشيحيه
٢	١	٢	١	٣	٣	الفويلق
١	١	١	١	١	١	كحله
١	١	١	٠	١	١	الضلفعه
-	٠	-	١	-	١	الارطاوي
٠	٠	٠	١	١	١	مشاش جرود
٠	-	٠	-	١	-	الفيضه
٠	-	٠	-	١	-	النجه
١	٠	١	١	١	١	ساق
٦	٥	١٠	١٠	١٧	١٣	البدائع
٠	٠	٠	١	١	١	دهيماء
١	٠	١	٠	١	١	علباء
٠	١	١	١	١	١	الاحمديه
٢	١	٢	٣	٤	٤	الأسياح
١	١	١	١	٢	٢	خصيبه
١	١	١	١	١	١	أبا الورود
١	٠	١	١	٢	١	ضيده
٠	٠	١	١	١	١	حنيظل
٠	٠	١	٠	١	١	طريق الأسياح
٠	٠	٠	٠	١	١	البرود
١	٠	١	١	١	١	التومه
١	٠	١	١	١	١	الجعله
١	٠	١	١	١	١	البندرية
٠	٠	٠	٠	١	١	البعيث
٠	١	٣	١	٥	٤	قبه
١	١	١	٢	٣	٣	النبهانيه
١	٠	٢	١	٢	٢	ثادج
٣	٣	٤	٤	١١	١٠	ابانات
١	٠	١	٠	١	١	اللغفيه

الفصل السادس: التعليم

مرحلة الثانوي		مرحلة المتوسطة		مرحلة الابتدائي		المحافظة أو المركز
مدارس البنات	مدارس البنين	مدارس البنات	مدارس البنين	مدارس البنات	مدارس البنين	
٠	٠	١	١	١	١	القيصومه
١	٠	١	٠	١	١	البتراء
١	١	١	١	١	١	الروضه
١	٠	٠	١	١	١	عطاء
١	٠	١	١	١	١	عطي
١	٠	١	١	١	١	الهمجه
-	٠	-	٠	-	١	خضراء
١	٠	١	٠	١	١	الحنينيه
٠	٠	٠	١	١	١	المرموثة
٠	٠	٠	٠	١	١	الزهيريه
١	٠	١	٠	١	١	الصيبي
٠	١	١	١	١	١	الجرذ اويه
-	٠	-	١	-	٠	الركنه
١	١	١	١	١	١	رفايح اللهب
٠	٠	٠	١	١	١	الخطيم
-	٠	-	٠	-	١	مطربه
٠	٠	١	٠	١	١	البصري
-	٠	-	٠	-	١	البعجاء
٠	١	١	١	١	١	البيديه
١	٠	١	٠	١	١	عريفجان ساحوق
١	٠	١	١	١	١	الطرفيه الغريبه
١	١	١	١	١	١	الغضياء والسلمات
٠	٠	٠	١	١	١	فياضه
٠	٠	٠	٠	١	١	مظيفير
٠	٠	٠	٠	١	١	رفايح الحجره
٠	٠	٠	١	١	١	الأفهد
١	١	١	١	٢	٢	الصلبيه
٠	٠	١	٠	١	١	غاف الجواء
١	٠	١	٢	١	٢	اوثال
١	١	١	١	١	١	الطراق

القصيم حقائق وأرقام

مرحلة الثانوي		مرحلة المتوسطة		مرحلة الابتدائي		المحافظة أو المركز
مدارس البنات	مدارس البنين	مدارس البنات	مدارس البنين	مدارس البنات	مدارس البنين	
٠	٠	١	١	١	١	كبد
٠	٠	٠	٠	١	١	روض الجواء
٠	٠	١	١	٣	٢	المخرم
٠	٠	٠	٠	١	١	الكدايه
٣	٢	٣	٣	٦	٧	رياض الخبراء
٠	٠	٠	٠	٦	١	المطيوي الشمالي
١	٠	١	١	١	١	النمريه
١	٠	١	١	٢	١	السيح والحجازيه
١	١	٢	١	٤	٤	صبيح
١	٢	٢	٢	٣	٤	الشماسيه
١	٠	١	١	٢	٢	أم حزم
١	٠	١	١	١	١	النبقيه
٠	٠	٠	٠	٥	٢	عقلة الصقور
٠	٠	١	٠	١	١	الجفن
٠	٠	١	٠	٢	١	الطرفاوي
٠	٠	١	١	١	١	قطن
١	٠	١	١	١	١	امباري
١	١	١	١	٢	٢	المحلاني
٠	٠	١	١	١	١	نوقان الركايا
١	١	١	١	١	١	الحيسونيه
١	٠	١	١	١	١	النقره
٠	٠	١	٠	١	١	الهميليه
١	٠	١	٠	١	١	العمابير
٠	٠	٠	٠	١	١	شقران الحاجر
١	١	٣	٢	٣	١	العقله
١	٢	١	٤	١٩	١٩	ضريه
١	٠	١	١	١	١	مسكه
١	١	١	١	١	٢	الصمغوريه
١	١	١	١	١	١	سلام
٠	٠	٠	٠	١	١	المطيوي الجنوبي

الفصل السادس: التعليم

مرحلة الثانوي		مرحلة المتوسطة		مرحلة الابتدائي		المحافظة أو المركز
مدارس البنات	مدارس البنين	مدارس البنات	مدارس البنين	مدارس البنات	مدارس البنين	
١	١	١	١	١	١	بدائع الضبطان
١	١	١	١	١	١	العافر
١	١	١	١	١	١	الظاهريه
٠	٠	٠	٠	١	١	هرموله
٠	٠	٠	٠	٢	٢	فيضة الريشيه
-	٠	-	٠	-	١	ليم
٠	٠	١	٠	١	١	القاعيه
٠	٠	٠	٠	٠	١	صعينين

المصدر: الهيئة العامة للإحصاء - ٢٠١٧م

٦-٢ التعليم في القطاع الأهلي بمنطقة القصيم:

(تشمل التعليم العام + التحفيظ + الأجنبي + ثانوية المقررات):

ثانوي		متوسط		ابتدائي		المحافظة أو المركز
اناث	ذكور	اناث	ذكور	اناث	ذكور	
١٠	١٢	١٤	١٣	١٨	١٦	بريدة
١	٢	٢	٣	٥	٣	عنيزة
٤	٣	٤	٤	٥	٤	الرس
١	١	١	١	١	١	المنذنب
١	٢	٠	٢	٠	٢	البكيرية
١	١	١	١	٢	١	البدائع

المصدر: الهيئة العامة للإحصاء - ٢٠١٧م

٦-٣ التعليم الأخرى في القطاع الحكومي بمنطقة القصيم:

أخرى		التعليم الخاص		المعاهد		اجمالي عدد السكان	الإمارة أو المحافظة
بنات	بنين	بنات	بنين	بنات	بنين		
٩٩	٣٢	٢٣	٦٨	٠	٥	٥٩٠٣١٢	بريدة
٢٨	٨	٧	١٠	٠	٣	١٦٣٧٢٩	عنيزة
٢٣	٨	١٠	٢١	٠	٣	١٠٩٥٥١	الرس

القصيم حقائق وأرقام

الامارة أو المحافظة	اجمالي عدد السكان	المعاهد		التعليم الخاص		اخرى	
		بنين	بنات	بنين	بنات	بنين	بنات
المنذوب	٤٤٠٤٣	١	٠	٨	٢	٥	١٣
البكيرية	٥٧٦٢١	٢	٠	١٢	٥	٧	٢٠
البدائع	٥٧١٦٤	٣	٠	٥	٣	٣	٧
الأسياح	٢٩٧٦٣	٠	٠	١١	٣	٥	٧
النبهانية	٤٦٤٢٩	٠	٠	١٢	٠	٨	١١
عيون الجواء	٢٦٥٤٤	٠	٠	١٠	١	٣	٧
رياض الخبراء	٢٤٩٧٥	١	٠	٦	٣	٠	٦
الشماسية	١٠٦٠٥	٠	٠	٥	١	١	٠
عقلة الصقور	٢٠٦٧٥	٠	٠	٥	١	٦	٧
ضرية	٢٤٤٤٧	٠	٠	٣	١	٤	٧

المصدر: الهيئة العامة للإحصاء - ٢٠١٧م

٤-٦ التعليم الأخرى في القطاع الأهلي بمنطقة القصيم:

الامارة أو المحافظة	اخرى ذكور	اخرى اناث
بريدة	٩	٢٧
عنيزة	٠	٥
الرس	٣	٦
المنذوب	٠	٢
البكيرية	٢	٠
البدائع	٠	٢
الاسياح	٠	١

٥-٦ الجامعات الحكومية والأهلية وفروعها بمنطقة القصيم:

الإمارة أو المحافظة	الجامعات الحكومية		الجامعات الأهلية	
	عدد الجامعات	عدد الفروع	عدد الجامعات	عدد الفروع
بريدة	١	٠	٠	٠
عنيزة	٠	١	٠	٠

الفصل السادس: التعليم

الجامعات الأهلية		الجامعات الحكومية		الإمارة أو المحافظة
عدد الفروع	عدد الجامعات	عدد الفروع	عدد الجامعات	
٠	٠	١	٠	الرس
٠	٠	١	٠	المنذب
٠	٠	١	٠	البكيرية
٠	٠	١	٠	البدائع
٠	٠	١	٠	الاسياح
٠	٠	١	٠	النبهانية
٠	٠	١	٠	عيون الجواء
٠	٠	١	٠	رياض الخبراء
٠	٠	١	٠	عقلة الصقور
٠	٠	١	٠	ضريه

المصدر: الهيئة العامة للإحصاء - ٢٠١٧م

٦-٦ الكليات والمعاهد العليا الحكومية والأهلية بمنطقة القصيم:

الكليات الأهلية	الكليات والمعاهد العليا الحكومية	الإمارة أو المحافظة
٤	٣	بريدة
٠	١	عنيزة
٠	٢	الرس
١	٠	البكيرية

المصدر: الهيئة العامة للإحصاء - ٢٠١٧م



غرفة القصيم
QASSIM CHAMBER



الصناعة



الفصل السابع: الصناعة

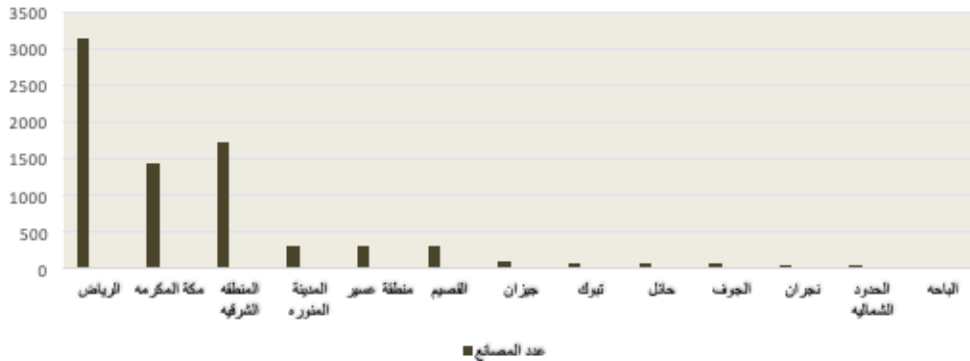
٧-١ المصانع المنتجة بمنطقة القصيم وبقية المملكة حتى مطلع العام ٢٠١٨ م:

المنطقة	عدد المصانع	عدد العمالة (إف عامل)	رأس المال (مليون ريال)
الرياض	٣,١٣٣	٤٠١,١٣٨	١٢٨,٩٥٠.٠
مكة المكرمة	١,٤٤٠	٢٤٦,١١٤	١٤٧,١٠١.٧
المنطقة الشرقية	١,٧٢٨	٢٥٣,٨٤٩	٦٥٩,٤٩٥.٨
المدينة المنورة	٣٠٥	٤٧,٣٢٨	٩٨,٢٢٣.٥
منطقة عسير	٢٩٦	٢٥,٠٩٨	٤,٨١٤.٠
القصيم	٢٩٥	٣١,٧٧٩	١٤,٢١٢.٥
جيزان	٨٨	٨,٦٤٤	١١,٤٥٣.٠
تبوك	٨٤	٦,٧٣٠	٣,٤٩٥.٩
حائل	٨١	١٢,٧٠١	٦,٢٣٢.٢
الجوف	٧٣	٣,٦٠٤	١,١٥٣.٣
نجران	٤١	٤,٦٨٩	٣,٨٧٥.٧
الحدود الشمالية	٣٩	٤,٥٢٣	١١,٦٢٤.٦
الباحة	٢٧	١,٢٦٠	١٠,٨٩٦.٣
المجموع	٧,٦٣٠	١,٠٤٧,٤٥٧	١,١٠١,٥٢٨.٤

المصدر: وزارة الطاقة والصناعة والثروة المعدنية

رسم بياني رقم (٢)

المصانع المنتجة بحسب المنطقة



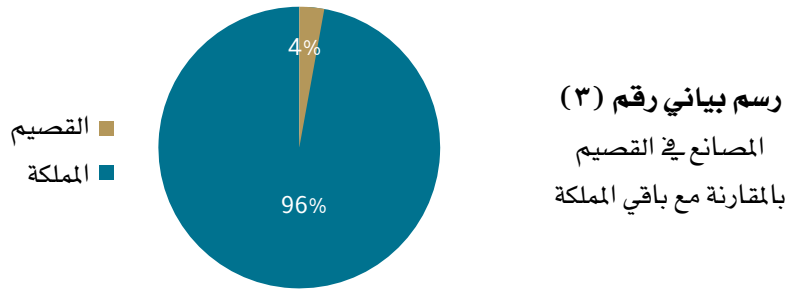
القصيم حقائق وأرقام

٧-٢ المقارنة بين المصانع المنتجة بالقصيم مع إجمالي المصانع المنتجة بالمملكة ٢٠١٨م:

ترتيب القصيم من حيث عدد المصانع	ترتيب القصيم من حيث عدد العمالة	ترتيب القصيم من حيث رأس المال
السادسة	الرابعة	الخامسة
نسبتها من إجمالي المملكة (%)	نسبتها من إجمالي المملكة (%)	نسبتها من إجمالي المملكة (%)
٤	٣	١

المصدر: تحليل بيانات وزارة الطاقة والصناعة والثروة المعدنية

رسم بياني رقم (٣)



٧-٣ المصانع المنتجة على حسب نوع النشاط بالقصيم حتى مطلع العام ٢٠١٨م بالمقارنة مع إجمالي المصانع المنتجة بالمملكة:

الصناعة	عدد المصانع		عدد العمالة		رأس المال (مليون ريال)	
	النسبة (%)	المملكة	النسبة (%)	المملكة	النسبة (%)	المملكة
المنتجات الغذائية	٨,١	٧٩١	٥	١٥٩,٧٦٨	٢,٧١٨,٦	٦٠,٧٣٥,٦
المشروبات	٩	١٧٣	١٤	٤٣,٩٢٣	١,٦٩٠,٢	٢٢,٦٠٧,٠
النسوجات	٢	٩٤	٠,٥	١٧,٠٠٩	٢,٤	٥,٧٨٥,٥
المليوسات	١	١٠٢	٠,٤	١٢,٩٧١	٣	١,١٠٠,٩
المنتجات الجلدية	٠	٢٨	٠	٢,٣٧٠	٠	٥٢٨,٢
الخشب والفلين	٣	١١٩	٢	٩,١٦١	٤٤,٢	١,٧٦٠,١
الورق	٤	٣٦٦	٣	٣٦,٧٣٩	١٥٦,٤	١٣,٩١١,١
الطباعة واستساخ وسائل الاعلام	٢	٦٤	٠,٣	٨,٦٨٤	٧,٢	٣,٣٣٩,٨
فحم الكوك والمنتجات النفطية	١	٨٧	٢	١٣٣٠٤	١٨٦,٨	٧٦,١٥١,١

الفصل السابع: الصناعة

رأس المال (مليون ريال)			عدد العمالة			عدد المصانع			الصناعة
النسبة (%)	المملكة	القصيم	النسبة (%)	المملكة	القصيم	النسبة (%)	المملكة	القصيم	
٠,٠٣	٥٧٧,٢٥١.١	١٩٠.٢	٪٠,٣	١٠١,٠٩٨	٣١٦	٠,٨	٧٢٥	٦	المواد الكيميائية
٤٠	٦,١٣٨.١	٢,٤٦٦,٧	٪١٤	١٠,٣٤٦	١,٤٩٠	٧	٤٥	٣	المنتجات الصيدلانية
٢	٣٠,٦٥٢.٥	٠,٥٠٠	٪٣	٩٩,٥٠٧	٣,٢٥٧	٣	٩٩٧	٣٢	منتجات المطاط واللدائن
٥	١٠٤,٥٧١.٦	٥,٧١٣.٠	٪٤	٢٠٠,٧٠٢	٧,٢٤١	٦	١٦٥٠	٩٢	المعادن اللافلزية
٠,٢	٧٩,٥٠٨.٤	١٢٢.٢	٪١	٧٧,٥٦٨	٤٨٨	٢	٣٧٨	٨	الفلزات القاعدية
١	٢٥,٧٧٩.٦	١٩٤.٢	٪٢	١٠٤,٩٤٠	٢,١٠٢	٣	٩٥٢	٢٩	المعادن المشكلة باستثناء الآلات والمعدات
٠	٩٦٧,٩	٠	٠	٤,١٧٩	٠		٣٤	٠	صناعة الحواسيب والمنتجات الإلكترونية
٠,٣	١٨,٦٥٨.٨	٥٣,٨	٪١	٤٢,٩٢٢	٣٣٠	٣	٢٣٩	٦	المعدات الكهربائية
٠,٤	٢٠,٠٩٢.٩	٧٩,٧	٪١	٤٠,٣٧٦	٤٦٧	٣	٢٧٢	٨	الآلات والمعدات غير المصنفة
١	٢,٩٦٦.٧	١٩,٧	٪١	١٥,١٦٢	١٩١	٣	١٥٩	٤	المركبات ذات المحركات والمركبات المقطورة ونصف المقطورة
٠	٨٣٤.٢	٠	٠	٥,٠٢٣	٠	٠	٩	٠	معدات النقل الأخرى
١	٢,٦١٥.٣	٢٢	٪٢	٢٤,٤٩٠	٤٢٣	٣	٢٩٩	٨	الأثاث
١	٢,٢٣٨.٦	٣٢,٤	٪٢	١٥,١٠٩	٣٠٠	٢	١٠٠	٢	الصناعات التحويلية

المصدر: وزارة الطاقة والصناعة والثروة المعدنية

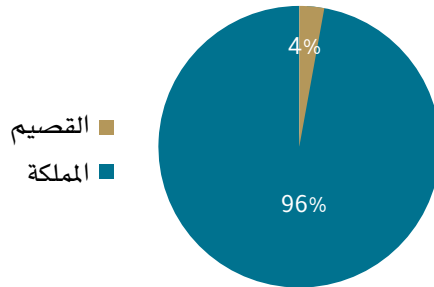
القصيم حقائق وأرقام

٧-٤ المصانع بحسب نوع الاستثمار (وطني / اجنبي / مشترك) بمنطقة القصيم حتى مطلع العام ٢٠١٨ م بالمقارنة مع اجمالي المنطقة :

أ. المصانع الوطنية :

عدد المصانع			عدد العمالة			رأس المال (مليون ريال)		
القصيم	المملكة	النسبة (%)	القصيم	المملكة	النسبة (%)	القصيم	المملكة	النسبة (%)
٢٨٦	٦,٣٥٧	٤	٣١,٣٨١	٨٢٥,٥٣٢	٤	١٤,١٩٤.٧	٦٩٩,٨٠٣.٨	٢

المصدر: تحليل بيانات وزارة الطاقة والصناعة والثروة المعدنية

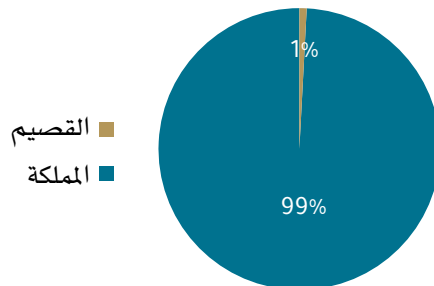


رسم بياني رقم (٥)
المصانع الوطنية بالقصيم
بالمقارنة مع باقي المملكة

ب. المصانع الأجنبية

عدد المصانع			عدد العمالة			رأس المال (مليون ريال)		
القصيم	المملكة	النسبة (%)	القصيم	المملكة	النسبة (%)	القصيم	المملكة	النسبة (%)
٨	٦١٦	١	٣٥٣	٥٠,٥٧٦	١	١٦,٣	٧,٦٥٢.٨	٠,٢

المصدر: تحليل بيانات وزارة الطاقة والصناعة والثروة المعدنية



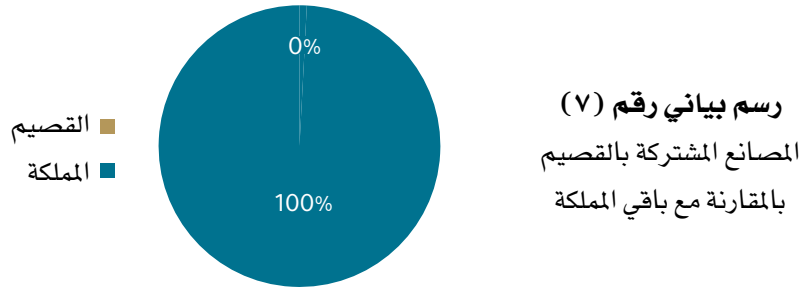
رسم بياني رقم (٦)
المصانع الأجنبية بالقصيم
بالمقارنة مع باقي المملكة

الفصل السابع: الصناعة

ج. المصانع المشتركة (وطني + اجنبي):

رأس المال (مليون ريال)			عدد العمالة			عدد المصانع		
النسبة (%)	المملكة	القصيم	النسبة (%)	المملكة	القصيم	النسبة (%)	المملكة	القصيم
٠,٠٠٠٣	٤٢٤,٠٧١.٨	١,٥	٠,٠٣	١٧١٣٤٩	٤٥	٠,٢	٦٥٧	١

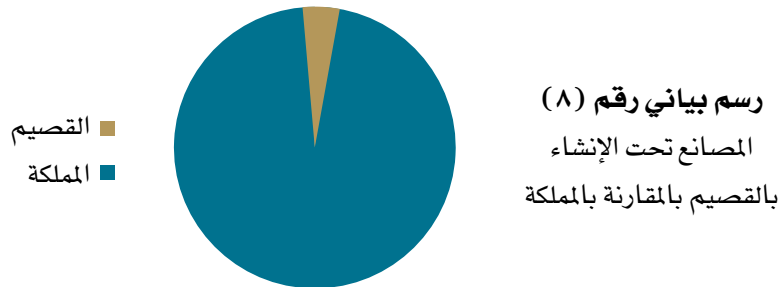
المصدر: تحليل بيانات وزارة الطاقة والصناعة والثروة المعدنية



٧-١٥ المصانع تحت الإنشاء حتى مطلع العام ٢٠١٨ بمنطقة القصيم بالمقارنة مع بقية المملكة :

رأس المال (مليون ريال)			عدد العمالة			عدد المصانع		
النسبة (%)	المملكة	القصيم	النسبة (%)	المملكة	القصيم	النسبة (%)	المملكة	القصيم
١	٤١,٩٠٨.٣	٦٢٧.٦	٣	٦٠٣٤٤	١٥٢٦	٤	١٠٠٦	٣٦

المصدر: تحليل بيانات وزارة الطاقة والصناعة والثروة المعدنية



القصيم حقائق وأرقام

٦-٧ المصانع تحت الانشاء بحسب النشاط بمنطقة القصيم ٢٠١٨م بالمقارنة مع المملكة :

الصناعة	عدد المصانع		عدد العمالة		رأس المال (مليون ريال)	
	القصيم	المملكة	النسبة (%)	المملكة	القصيم	المملكة
المنتجات الغذائية	٨	١٠٩	٧	٤٧٢	٨,١٦٥	٦,٦٦٩.٢
المشروبات	٢	٤٨	٤	٧٥	٣,٩٧٦	١,٢٨٥.١
الورق ومنتجات الورق	٤	٣٨	١١	١١٤	١,٧١٥	٧٧٨
فحم الكوك والمنتجات النفطية المكررة	١	١٧	٦	٣٥	٧٥٦	٢٥٢,٩
المواد الكيماوية	٢	٩٤	٢	٣٠	٤,٣٢٧	٤,٩٠٥
منتجات المطاط واللدائن	٢	١٣٠	٢	٥٠	٥٥٥٩	١,٣٥٢.٥
منتجات المعادن اللافلزية	١١	٢٠٨	٥	٤٤٠	١٢٦١٠	٤,٥٤٨.٢
الفلزات القاعدية	١	٥٦	٢	١٦٠	٥٥٢٤	٦,٢٩٦.٣
المعادن المشكلة باستثناء الآلات والمعدات	١	١٠٨	١	٢٥	٥٤٣٥	١,٤٣٧.٢
الحواسيب والمنتجات البصرية	٢	١٤	١٤	٥٠	٥١٠	١٢٩,٥
الآلات والمعدات غير المصنفة في موضع آخر	١	٣٠	٣	٣٥	٢٤٧٤	٥٥٨,٣

المصدر: وزارة الطاقة والصناعة والثروة المعدنية

الفصل السابع: الصناعة

٧-٧ المصانع تحت الانشاء بحسب نوع الاستثمار (وطني / أجنبي / مشترك) حتى مطلع العام ٢٠١٨ م بمنطقة القصيم بالمقارنة مع بقية المملكة :

المنطقة	الوطني			الاجنبي			المشترك		
	عدد المصانع	عدد العمالة	رأس المال (مليون ريال)	عدد المصانع	عدد العمالة	رأس المال (مليون ريال)	عدد المصانع	عدد العمالة	رأس المال (مليون ريال)
القصيم	٣٦	١٥٢٦	٦٢٧.٦	٠	٠	٠	٠	٠	٠
المملكة	٨٦٨	٥٠١٤٠	٢٥,٣٩٧.٢	٧٦	٤١٣٨	٢,٧٧٥.٤	١٠٠٦	٦٠٣٤٤	٤١,٩٠٨.٣
النسبة	%٤	%٣	%٢	٠	٠	٠	٠	٠	٠

المصدر: وزارة الطاقة والصناعة والثروة المعدنية

رسم بياني رقم (١٠)

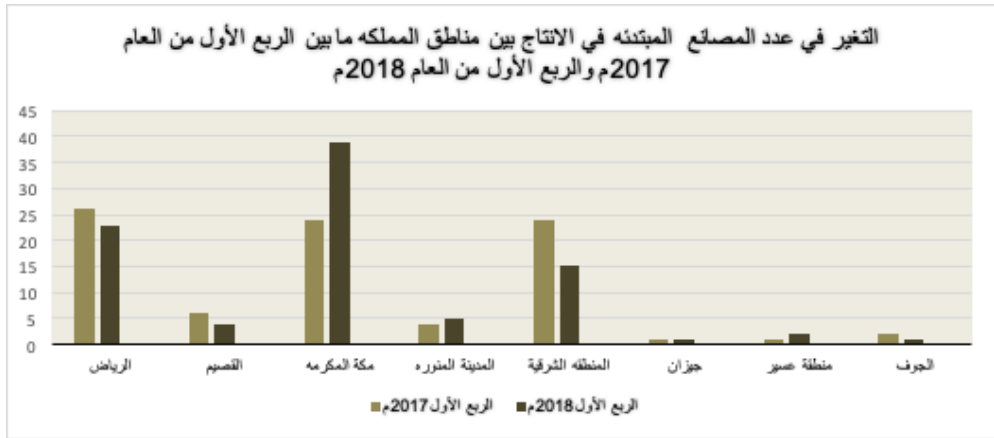


٧-٨ التغيير في عدد المصانع المبتدئة في الإنتاج في منطقة القصيم وبقية مناطق المملكة ما بين الربع الأول من العام ٢٠١٧ م، والربع الأول من العام ٢٠١٨ م:

المنطقة	عدد المصانع		نسبة التغيير (%)
	الربع الأول من العام ٢٠١٧ م	الربع الأول من العام ٢٠١٨ م	
الرياض	٢٦	٢٣	- ١١,٥
القصيم	٦	٤	- ٣٣,٣
مكة المكرمة	٢٤	٣٩	٦٢,٥
المدينة المنورة	٤	٥	٢٥
المنطقة الشرقية	٢٤	١٥	- ٣٧,٥
جيزان	١	١	-

القصيم حقائق وأرقام

عدد المصانع			
المنطقة	الربع الأول من العام ٢٠١٧م	الربع الأول من العام ٢٠١٨م	نسبة التغير (%)
منطقة عسير	١	٢	١٠٠
الجوف	٢	١	٥٠-



٧-٩ التغير في عدد العمالة في المصانع المبتدئة في الإنتاج في منطقة القصيم وبقيّة مناطق المملكة ما بين الربع الأول من العام ٢٠١٧م، والربع الأول من العام ٢٠١٨م:

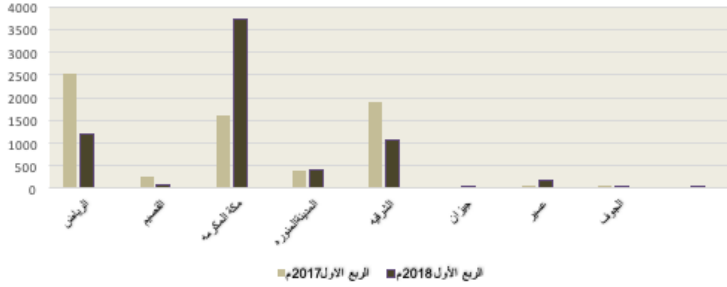
عدد العمالة			
المنطقة	الربع الأول من العام ٢٠١٧م	الربع الأول من العام ٢٠١٨م	نسبة التغير (%)
الرياض	٢,٥٦٣	١,١٩٨	٥٣,٣-
القصيم	٢٦١	٩٥	٦٣,٦-
مكة المكرمة	١,٦٢٣	٢,٧١٢	١٢٨,٧
المدينة المنورة	٣٩٧	٤١١	٥,٣
المنطقة الشرقية	١,٩٠٤	١,٠٥٠	٤٤,٩-
جيزان	٣٠	٤٠	٣٣,٣
منطقة عسير	٥٠	١٧٠	٢٤٠
الجوف	٥٣	٢٠	٦٢,٣-

المصدر: تحليل بيانات وزارة الطاقة والصناعة والثروة المعدنية

الفصل السابع: الصناعة

رسم بياني رقم (١١)

عدد العماله في المصانع المبتدئه 2017م/2018م



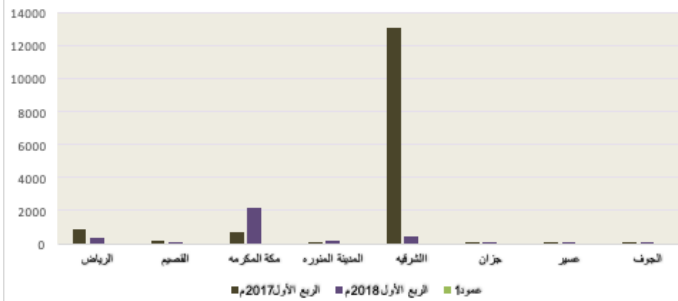
٧-١٠ التغيير في رأس المال للمصانع المبتدئة في منطقة القصيم وبقيّة مناطق المملكة ما بين الربع الأول من العام ٢٠١٧م والربع الأول من العام ٢٠١٨م:

رأس المال (مليون ريال)			
المنطقة	الربع الأول من العام ٢٠١٧م	الربع الأول من العام ٢٠١٨م	نسبة التغيير (%)
الرياض	٨٦٨,٦	٣٢١,١	٦٣-
القصيم	١٩٩	١٤,٤	٩٢,٧-
مكة المكرمة	٧٣٥,٥	٢,١٤٥,٧	١٩١,٧
المدينة المنورة	٢٤	١٣٨,٣	٤٧٦,٢
المنطقة الشرقية	١٣,٠٧٤,١	٤٣١,١	٩٦,٧-
جازان	٥,٧	١,٥	٧٣,٩-
منطقة عسير	١,٥	١٣,٤	٧٨٦,٩
الجوف	١٠,٨	١,٤	٨٧-

المصدر: تحليل بيانات وزارة الطاقة والصناعة والثروة المعدنية

رسم بياني رقم (١٢)

التغير في رأس مال المصانع المبتدئة 2017م/2018م



القصيم حقائق وأرقام

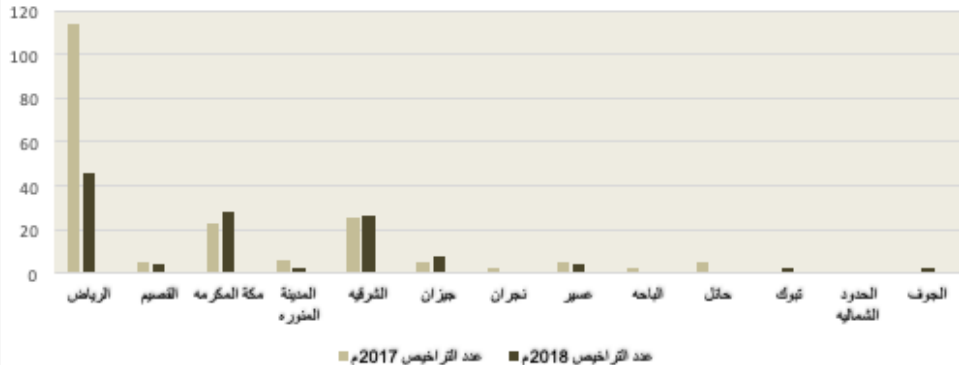
٧-١١ التغيير في اصدار التراخيص الصناعية من حيث عدد المصانع بمنطقة القصيم وبقيّة مناطق المملكة بمقارنه الربع الأول من العام ٢٠١٧م مع الربع الأول من العام ٢٠١٨م:

عدد المصانع			
المنطقة	الربع الأول ٢٠١٧م	الربع الأول ٢٠١٨م	نسبة التغير (%)
الرياض	١١٤	٤٦	-٥٩,٦
القصيم	٥	٤	-٢٠
مكة المكرمة	٢٣	٢٨	٢١,٧
المدينة المنورة	٦	٢	-٦٦,٧
الشرقية	٢٥	٢٦	٤
جيزان	٥	٨	٦٠
نجران	٢	١	-٥٠
عسير	٥	٤	-٢٠
الباحة	٢	٠	-
حائل	٥	١	-٨٠
تبوك	١	٢	١٠٠
الحدود الشمالية	١	٠	-
الجوف	٠	٢	-

المصدر: تحليل بيانات وزارة الطاقة والصناعة والثروة المعدنية

رسم بياني رقم (١٢)

التغير في اصدار التراخيص الصناعي من حيث عدد المصانع بمقارنه العام 2017م مع العام 2018م



الفصل السابع: الصناعة

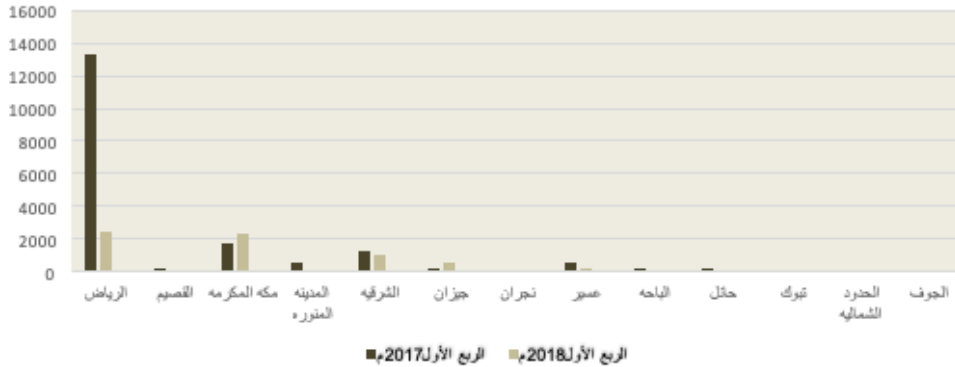
٧-١٢ التغيير في اصدار التراخيص الصناعية من حيث عدد العمالة بمنطقة القصيم وبقية مناطق المملكة بمقارنه الربع الأول من العام ٢٠١٧م مع الربع الأول من العام ٢٠١٨م:

عدد العماله			
المنطقه	الربع الأول ٢٠١٧م	الربع الأول ٢٠١٨م	نسبة التغير (%)
الرياض	١٣,٣٤٨	٢,٤٢٢	٨٢-
القصيم	١٨٩	١٢٠	٣٦,٥-
مكة المكرمة	١٦٩٩	٢,٣٧٠	٣٩,٥
المدينة المنورة	٥٤٥	٥٠	٩٠-
الشرقية	١,٢٢٨	٩٩٠	١٩,٤-
جيزان	١٨٥	٥٥٥	٢٠٠
نجران	١٠٥	٢٨	٧٣,٣-
عسير	٥٠٧	١٨٩	٦٢,٧-
الباحة	٢٠٦	٠	-
حائل	٢٣٤	٥٥	٧٦,٥-
تبوك	٧٠	٨١	١٥,٧
الحدود الشمالية	٥١	٠	-
الجوف	٠	٣٩	-

المصدر: تحليل بيانات وزارة الطاقة والصناعة والثروة المعدنية

رسم بياني رقم (١٤)

التغير في اصدار التراخيص الصناعي من حيث عدد العماله بمقارنه العام 2017م مع العام 2018م



القصيم حقائق وأرقام

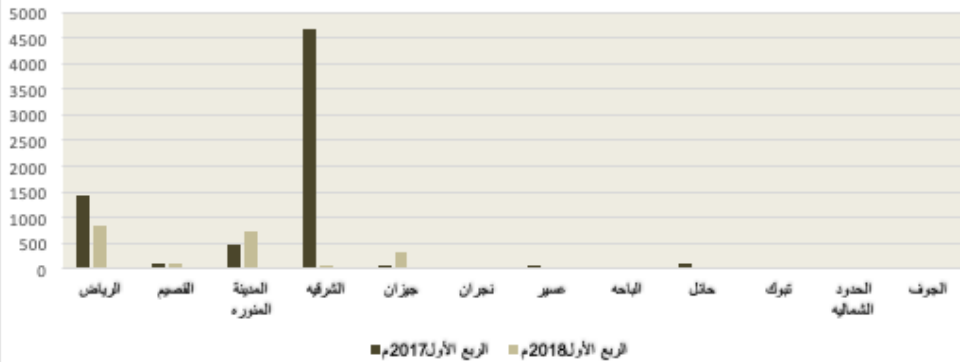
٧-١٣ التغيير في اصدار التراخيص الصناعية من حيث رأس المال بمنطقة القصيم وبقية مناطق المملكة بمقارنه الربع الأول من العام ٢٠١٧م مع الربع الأول من العام ٢٠١٨م:

رأس المال (مليون ريال)			
المنطقة	الربع الأول ٢٠١٧م	الربع الأول ٢٠١٨م	نسبة التغيير (%)
الرياض	١,٤٤٣,٥	٨٣٥,٣	٤٢,١-
القصيم	١٠٥,٤	١٩	٨١,٤-
مكة المكرمة	٤٨٢,٣	٧٢٨,٤	٥١
المدينة المنورة	٧٦,٣	٦٦,٤	١٢,٩-
الشرقية	٤,٦٩٢	٣٢٥,٨	٩٣,١-
جيزان	٥٧,٩	١٨٤,٩	٢١٩,٤
نجران	١٥,١	١	٩٣,١-
عسير	٥١,٧	٢١,١	٥٩,١-
الباحة	١٤,٥	٠	-
حائل	٩١,٩	٠,٨	٩٩,١-
تبوك	١١,٣	٣٧	٢٢٦,٥
الحدود الشمالية	١٠,٩	٠	-
الجوف	٠	١٤,٨	-

المصدر: تحليل بيانات وزارة الطاقة والصناعة والثروة المعدنية

رسم بياني رقم (١٥)

التغير في اصدار التراخيص الصناعيه من حيث رأس المال بمقارنة العام 2017م مع العام 2018م



الفصل السابع: الصناعة

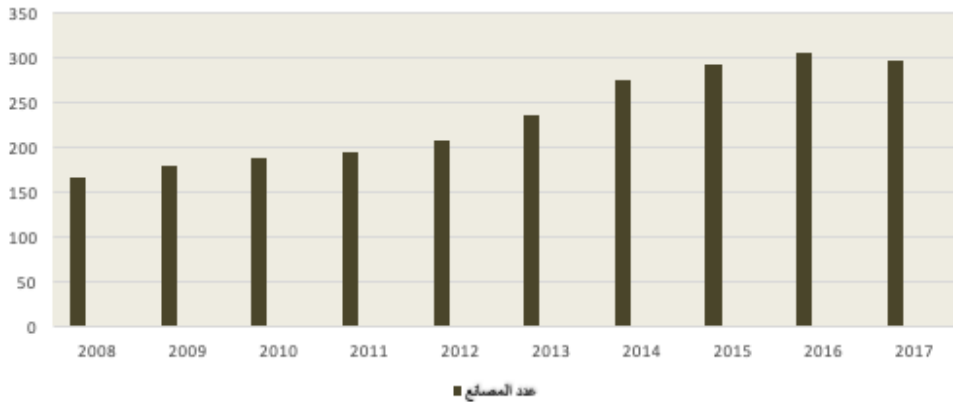
٧-١٤ التغيير في عدد المصانع وعدد العمالة ورأس المال بمنطقة القصيم خلال الفترة من ٢٠٠٨م وحتى ٢٠١٧م:

عام	عدد المصانع	عدد العمالة	رأس المال
٢٠٠٨	١٦٥	١٢,١٠٤	٥,٠٣٦.٦
٢٠٠٩	١٧٨	١٣,٦٣٩	٥,٢٨٥.٤
٢٠١٠	١٨٨	١٥,٩٧٧	٦,٨٦٣.٩
٢٠١١	١٩٥	١٩,١٧١	٧,٨٠٨.٣
٢٠١٢	٢٠٧	٢١,٢٤١	١٠,٥٧١.٤
٢٠١٣	٢٣٦	٢٤,١٨٣	١١,٥٥٨.٨
٢٠١٤	٢٧٥	٢٨,٠٨٩	١١,٨٤٩.٥
٢٠١٥	٢٩٢	٣٠,١٧٣	١٣,٤٧٣.٤
٢٠١٦	٣٠٥	٣١,٤١٦	١٣,٨٧٥.٤
٢٠١٧	٢٩٧	٣١,٨٨٠	١٤,٢١٥.٤

المصدر: وزارة الطاقة والصناعة والثروة المعدنية

رسم بياني رقم (١٦)

التغير في عدد المصانع بمنطقة القصيم خلال الفترة (٢٠٠٨م - ٢٠١٧م)





غرفة القصيم
QASSIM CHAMBER



الزراعة
والثروة
الحيوانية



الفصل الثامن: الزراعة والثروة الحيوانية

٨-١ المساحة المزروعة واجمالي عدد الاشجار الدائمة والمثمرة لجميع الاصناف بمنطقة القصيم وبقية مناطق المملكة :

عدد الاشجار المثمرة	اجمالي عدد الاشجار	المناطق
٦٣٤١٩٧٣	٧٩٣٠٢٣٤	الرياض
١٧٣٠٥٥٠	٢٠٥٠١٠٤	مكة المكرمة
٤٣٧٢٥٦٩	٥٥٤٥٧٧٠	المدينة لمنوره
٦٧٠٤٦٤٤	٨٧٣٩٧٧١	القصيم
٣٦١٤٧٤٥	٤٣٥١٧٤٣	المنطق الشرقية
١٢٤٦٣٢٤	١٤٣٥٨٧٥	عسير
٣٩٧٠٠٦٠	٤٨٩٦٢١٩	تبوك
٢٨٣٢٦٨٠	٣١٤٤٨٧٤	حائل
٨٨٦٧٨	٩٧١٨٩	الحدود الشمالية
١١٨٩٩١١	١٤٩٣٦٨٧	جازان
٧٧٠٤٢٧	٨٨٩٣٣٣	نجران
٣١٨٤٩٠	٣٧٠٤٢٧	الباحة
٥٤٨١٩٥١	٩٩٤٧٨١٠	الجوف

المصدر: هيئة الاحصاءات العامة ٢٠١٥م

٨-٢ عدد حيوانات المزرعة حسب النوع بمنطقة القصيم وبقية مناطق المملكة :

الطيور والدواجن	حيوانات الجر والركوب والحيوانات الاخرى	ابقار	ابل	ماعز	ضأن	المناطق
١٦٩٠٧٦٨	١٠٩٨٣	١٢٤١٨١	١٣٠٦٨٤	٦٦٥٤٦٧	٢١٠٢٥٤٧	الرياض
١٨٣٢٥١	٩٠٨	١٠٢٢٢	٣٠٧٤١	٤٧٧١٨٨	١١٩٢٧٣٨	مكة المكرمة
٤١١٥١٣	٥١٤	١٦٥١	١٩٨٨٢	٢٦١٦١٨	٢٩١٨٠٢	المدينة لمنوره
١٨٦٤٤٤٥	١٨٤٦	١١٥٧٤	٩٥٨٦٦	٣٨٨٣٤٠	١٦٧٠١٠٧	القصيم
٦٨٨٧٢٣	٥٧٦٨	١٥٧٦٥٨	٦٥٠٣٦	٢٤٢٧٥٤	٧١٠٢٤٩	المنطق الشرقية
٢٨٥٨٧	١٦١	٨٨٨٠	٢٧٢٢٥	٣٠٥٠٦٣	٦٩٢٢٩٠	عسير
٣٨٧٨٦	٧٦٩	٣٠٧٢	١١٨٣٨	١٦٢٣١٠	٢٣٦٦٩٢	تبوك
٣٠١١١٠	٦٢٢	١٥٧٢٥	٣٧٩٦٨	٢٦٢٣٧٦	٧٩٦١٥٤	حائل

القصيم حقائق وأرقام

الطيور والدواجن	حيوانات الجر والركوب والحيوانات الأخرى	ابقار	ابل	ماعز	ضأن	المناطق
٢١٧٩٥	١٣٢١	٤٥٠	١١٢١	٥١٢٩	١٥٥٠٣	الحدود الشمالية
٤٥١٢٣	٢٧٩	١٣٨٧٩	٩٣٤٧	٣٧٢١٢٩	٤٣٨٨٤٣	جازان
٥٩٥٥٩	٧٥٠	٣٢٣٣	٢١٨٨٦	١٩١٠٤٦	٣٦١٤٥٩	نجران
١٧٧٢٦	٣٢	٢٦٤٩	٧٤١٥	١١٤٤٠٩	٢٢٧٩٨٢	الباحة
٢٦٦٧٧٤	٤٠٧	١١٠٢	١٢٣٩٥	١١٥١٨٨	٣١٩٠٧٢	الجوف

المصدر: هيئة الإحصاءات العامة ٢٠١٥م

٣-٨ عدد المزارع الحيوانية المتخصصة حسب النوع وعدد الحيازات بمنطقة القصيم وبقية مناطق المملكة

أ. عدد المزارع الحيوانية المتخصصة بحسب مناطق المملكة

جذات دجاج بياض	امهات دجاج لاحم	دجاج بياض	دجاج لاحم	اسماك	ابقار	المناطق
١	١٥	٤٦	٩١	٥٥	٣٦	الرياض
٢		١٧	٧٠	١٦	٢٧	مكة المكرمة
٠	٧	٩	١٦	٠	٠	المدينة المنورة
٠	٠	١٤	٢١	٧	١٥	القصيم
١	٧	٢٠	٤٥	٥	٣٦	المنطق الشرقية
١	٣	٧	٧٨	٩	٤	عسير
٠	٢	٣	٩	٢	٢	تبوك
٠	٦	٣	٣	١	٢	حائل
١	٣	٢	١	١	٠	الحدود الشمالية
٠	٠	١	٢	٣	١٤	جازان
٠	٠	٢	١٠	٠	١	نجران
٠	٠	١	٢	٠	١	الباحة
٠	٠	٤	٣	٠	٠	الجوف

المصدر: هيئة الإحصاءات العامة ٢٠١٥م

الفصل الثامن: الزراعة والثروة الحيوانية

ب. عدد الحيازات واجمالي عدد الحيوانات حسب النوع بمنطقة القصيم:

المناطق	ضأن		ماعز		ابل		ابقار	
	عدد الحيازات	العدد	عدد الحيازات	العدد	عدد الحيازات	العدد	عدد الحيازات	العدد
الرياض	١٢٤١٥	٢١٠٢٥٤٧	٨٢٨٩	٦٦٥٤٦٧	٣٣٦٩	١٣٠٦٨٤	٧٩٥	١٢٤١٨١
مكة المكرمة	٨٢٠١	١١٩٢٧٣٨	٥٨٦٩	٤٧٧١٨٨	١٢٨٩	٣٠٧٤١	٧٧٣	١٠٢٢٢
المدينة لمنوره	١٥٨٠	٢٩١٨٠٢	٣٩٢١	٢٦١٦١٨	٤٩١	١٩٨٨٢	٩١	١٦٥١
القصيم	٧٢٦٩	١٦٧٠١٠٧	٤٦٦٠	٣٨٨٣٤٠	١٦٥٧	٩٥٨٦٦	٣٩٨	١١٥٧٤
المنطق الشرقية	٣٧٧١	٧١٠٢٤٩	٤٨٨٢	٢٤٢٧٥٤	١٠٣٧	٦٥٠٣٦	٢٦٩٣	١٥٧٦٥٨
عسير	٧٢٩٩	٦٩٢٢٩٠	٤٧٦٤	٣٠٥٠٦٣	١١٩٥	٢٧٥٢٥	٨٦٨	٨٨٨٠
تبوك	٢٨٨٥	٢٣٦٦٩٢	٢٦٢٨	١٦٢٣١٠	٤٣١	١١٨٣٨	٢٨	٣٠٧٢
حائل	٤٧٩١	٧٩٦١٥٤	٣٦٧٢	٢٦٢٣٧٦	١١٠٥	٣٧٩٦٨	٢٩	١٥٧٢٥
الحدود الشمالية	٨٠	١٥٥٠٣	١٠٣	٥١٢٩	٣١	١١٢١	٦	٤٥٠
جازان	٥٢٤٨	٤٣٨٤٤٣	٣٩٨٩	٣٧٢١٢٩	٧٣٢	٩٣٤٧	٩٣٤	١٣٨٧٩
نجران	٤٤٥٤	٣٦١٤٥٩	٢٩٠١	١٩١٠٤٦	١٧٤٦	٢١٨٨٦	٣٤٠	٣٢٢٣
الباحة	٢٧٩٦	٢٢٧٩٨٢	١٧٧٥	١١٤٤٠٩	٣٤٣	٧٤١٥	٢٨٧	٢٦٤٩
الجوف	١٦٠٧	٣١٩٠٧٢	١٤٢٨	١٥٥١٨٨	٣٣٤	١٢٣٩٥	٩٦	١١٠٢

المصدر: هيئة الإحصاءات العامة ٢٠١٥م

٨-٤ المساحة المزروعة وعدد اشجار النخيل والمثمر لجميع الاصناف حسب اسلوب الري بمنطقة القصيم:

المناطق	اجمالي عدد الاشجار	عدد الاشجار المثمرة	المساحة حسب اسلوب الري	
			عمر	تنقيط
الرياض	٧,٠٣٠,٧٣١	٥,٦٦٨,٥٠١	١٣١,٤٤٥	١٥١,٦٥٧
مكة المكرمة	١,٢٣٧,٥٦٨	١,٠٥١,٣٦٥	٣٨,٤٨٢	٤,٥٦٦
المدينة المنورة	٤,٦١٩,٦٤٠	٣,٦٨٧,١١٠	١٥٠,٨٧٢	٣٢,١٦١
القصيم	٦,٩٧٩,٧٥٣	٥,٠٢٣,٤٨٩	٥٧,٨١٦	٢٤٠,٦٦٢

القصيم حقائق وأرقام

المساحة حسب اسلوب الري		عدد الاشجار المثمرة	اجمالي عدد الاشجار	المناطق
تنقيط	غمر			
٤٣,٦٧٨	٤٨,٢٤٥	٣,١٣٤,٢٧٦	٣,٧٣١,٧٥٩	المنطقة الشرقية
٩,٥٤٨	٣٣,٤٣٥	٨٨١,٦٤٢	١,٠٢٧,٤٣١	عسير
٧,٠٤٢	٢٦,١٥٩	٦٩٢,٦٨٠	٨٣٤,٣٥٨	تبوك
٢٩,٦٣٧	٢٧,٣٥٣	١,٥٥٢,٨٦٣	١,٧٧٣,٤٤٢	حائل
٢٩٣	٢٣٥	٢١,٣٣٣	٢٣,٠٨٩	الحدود الشمالية
١٨٢	٣٠٢	٣,٥٦٩	٨,٥٨١	جازان
٤,٣١٦	٩,٨١٣	٣١١,٥٧٨	٣٨٥,٦٢٣	نجران
٦٦٩	٢,٤٤١	٦٠,٧٢٢	٧٠,٦١٢	الباحة
١٥,٦٥٦	٦,١٤٩	٦٤٦,٠٢١	٨٤٨,٢١٧	الجوف

المصدر: هيئة الاحصاءات العامة ٢٠١٥م

٥-٨ المساحة المزروعة واجمالي عدد الاشجار الدائمة والمثمرة لجميع الاصناف حسب اسلوب الري بمنطقة القصيم:

المساحة حسب اسلوب الري		عدد الاشجار المثمرة	اجمالي عدد الاشجار	المناطق
تنقيط	غمر			
١٦٥,٠٦٩	١٣٦,٤٢٧	٦,٣٤١,٩٧٣	٧,٩٣٠,٢٢٤	الرياض
١٠,١٧٥	٤٥,٧١٣	١,٧٣٠,٥٥٠	٢,٠٥٠,١٠٤	مكة المكرمة
٣٥,٦٨٣	١٦٤,٣٨٢	٤,٣٧٢,٥٦٩	٥,٥٤٥,٧٧٠	المدينة المنورة
٢٦١,٦٨٧	٥٩,٨٠٨	٦,٧٠٤,٦٤٤	٨,٧٣٩,٧٧١	القصيم
٤٧,٥٥٧	٥٤,٢٦٢	٣,٦١٩,٧٤٥	٤,٣٥١,٧٤٣	المنطقة الشرقية
١٠,٥٤٠	٣٨,٥٦٢	١,٢٤٦,٣٢٤	١,٤٣٥,٨٧٥	عسير
٥٤,٠٣٦	٣٣,٧١٦	٣,٩٧٠,٠٦٠	٤,٨٩٦,٢١٩	تبوك
٥٠,٧٩١	٣٤,٢٥٨	٢,٨٣٢,٩١١	٣,١٤٤,٨٧٤	حائل

الفصل الثامن: الزراعة والثروة الحيوانية

المناطق	اجمالي عدد الاشجار	عدد الاشجار المثمرة	المساحة حسب اسلوب الري	
			تتقيط	غمر
الحدود الشمالية	٩٧,١٨٩	٨٨,٦٧٨	١,٧٤٣	٢٨٥
جازان	١,٤٩٣,٦٨٧	١,١٨٩,٩١١	٢٢,٤٥٨	٨,١٣٦
نجران	٨٨٩,٣٣٣	٧٧٠,٤٢٧	٧,٧٧٠	١١,٦٩٧
الباحة	٣٧٠,٤٢٧	٣١٨,٤٩٠	١,٦٠٠	٤,٩٢٧
الجوف	٩,٩٤٧,٨١٠	٥,٤٨١,٩٥١	١٧٣,٢٢٥	١٧,٣٧٠

المصدر: الهيئة العامة للإحصاء ٢٠١٥م

٦-٨ إنتاج الدجاج بمشاريع الدجاج اللاحم بمنطقة القصيم (٢٠١٥م - ٢٠١٨م)

العام	٢٠١٥	٢٠١٦	٢٠١٧	٢٠١٨
عدد الدجاج	٢٥٢١٧٨	٢٥٧٢٢٢	٢٦٢٣٦٧	٢٦٥٨٥٤

٧-٨ إنتاج البيض بمزارع الدجاج البيضاء بمنطقة القصيم (٢٠١٥م - ٢٠١٨م)

العام	٢٠١٥	٢٠١٦	٢٠١٧	٢٠١٨
العدد	٣٧٢٤٥٤	٣٧٩٩٠٢	٣٨٣٦٨٣	٣٨١٥٠١

المصدر: هيئة الإحصاءات العامة - الكتاب الإحصائي السنوي

٨-٨ عسل النحل المنتج بالمناحل بمنطقة القصيم (٢٠١٤م - ٢٠١٨م)

العام	٢٠١٥	٢٠١٦	٢٠١٧	٢٠١٨
كجم	٥٠٤٩	٣١٢٥٠	٢٣٣٦٨	٢٢٧١٨

المصدر: هيئة الإحصاءات العامة - الكتاب الإحصائي السنوي



غرفة القصيم
QASSIM CHAMBER



9

التجارة



BID	ASK	PRO	QUA
241,00	€ 558,00	€ 104,00	↗
955,00	€ 348,00	€ 374,00	↖
116,00	€ 415,00	€ 930,00	↗
262,00	€ 146,00	€ 107,00	↗
839,00	€ 890,00	€ 801,00	↖
706,00	€ 579,00	€ 691,00	↗
622,00	€ 870,00	€ 933,00	↖
557,00	€ 775,00	€ 934,00	↖
50,00	€ 300,00	€ 437,00	↗
817,00	€ 518,00	€ 269,00	↗
173,00	€ 331,00	-	↗

الفصل التاسع: التجارة

٩-١ السجلات التجارية القائمة بمنطقة القصيم وبقيّة مناطق المملكة ٢٠١٢م - ٢٠١٨م:

المنطقة	٢٠١٢	٢٠١٣	٢٠١٤	٢٠١٥	٢٠١٦	٢٠١٧	٢٠١٨
الرياض	٣٥٤٩٥٨	٤٠٤٣٣٦	٤٤٤٩٠٥	٥٠٠٨٩٨	٣٥٣٩٦٦	٣٥٣٧٣٣	٣٢٨٤١٤
مكة المكرمة	٢٧٣٩٢٥	٣١٧٦٨١	٣٥٢٤٧٥	٣٩٧١٩٢	٢٧٢٠٤٢	٢٦٦٦٤٧	٢٥٨٦٦٣
المدينة المنورة	٦٣٩٩١	٧٦٥٠٢	٨٧٣٠٦	١٠٢٠٥٧	٦٨٢٦٤	٦٦٥٤٤	٦٢٣٨٩
القصيم	٧٨٦٩٢	٨٨٧٧٥	٩٨٢١٤	١٢١١٦٧	٨٦٨٩٩	٩٢٠٦٣	٧٢٩٩٨
الشرقية	٢٠٨٣٩٧	٢٣٨٠١٦	٢٦٢٦٩٤	٢٩٤٦٣٦	١٩٤٠٦٦	١٩٢٥٠٥	١٧٩٥٩٥
عسير	٥٠٠٠٦	٦٣٩٠٨	٧٥٦٠٤	٨٩٠٦٤	٧١٨٣٩	٧٠١٣٩	٦٥٠٦٧
تبوك	٢٦٩١٣	٣١١٤٤	٣٥٧٦٩	٤٢٣٠٧	٢٩٢٢٩	٢٩٢٨٨	٢٧٤٦٣
حائل	٤١٨٢٤	٤٦٢١٠	٤٩٥٨٤	٥٦٠٠٤	٣٠٢٨١	٣٠٥١٢	٢٥٣٥٠
الحدود الشمالية	١٧٣٩٤	٢٠٥٧٩	٢٢٩٣٨	٢٦٦٣٢	١٧٠٤٩	١٧٣٠٥	١١٥٥٥
جازان	١٨١٤٤	٢٤١٦٩	٢٨٨٤٥	٣٥٦٦٥	٣٠٨٥٧	٣٤٠٦٣	٣٦٥١١
نجران	٢١٧٨٦	٢٥١١٣	٢٨٥٥٦	٣٤٠٥٢	٢٤٣٧٢	٢٥١٦٣	٢٢١٦٤
الباحة	١١٦٠١	١٣٨٦٦	١٦٠٧٣	١٨٤٦٧	١٢٨٣٦	١٢٦٦٤	١١٧٩٧
الجوف	١٧٤٧٠	١٩٣٦٩	٢١٠٥٤	٢٤٣٢٦	١٢٠٥٧	١١٦٦٦	١٥٧٠١

المصدر: وزارة التجارة والاستثمار



غرفة القصيم
QASSIM CHAMBER

إحصاءات أخرى

الفصل العاشر: إحصاءات أخرى

١٠-١ اطوال الطرق القائمة وتحت التنفيذ والمقترحة بمنطقة القصيم حتى نهاية العام ١٤٣٨هـ:

عدد اعمدة الإنارة		المسفلتة فقط	المسفلتة والمنارة والمشجرة	حالة الطرق
طاقة شمسية	طاقة كهربائية			
٤٠	١٩٨٠٤٣	١٠٦٥٩	٤٧٦١	القائمة
٤٠	٤٧٦٣	٥٨١	٣٩٣	قيد التنفيذ
١٠٦٨	٢٢٣٢٨	١٠٧٤	١٠٤٤	المقترح تنفيذها

المصدر: وزارة الشؤون البلدية والقروية

١٠-٢ رخص التشييد بالقصيم ١٤٣٨هـ:

مجموع اطوال الاسوار (متر طولي)	مجموع المساحة الطابقية	مجموع عدد الطوابق	مجموع مساحة الطابق الارضى والملاحق الأرضية	مجموع مساحة الارض ٢م	عدد الوحدات	عدد الرخص	نوع الرخصة
٥٧٥٧٢٨	٣٢٣٢٦٥٤	١٠٣٠٢	١٦٣٢٣٣٩	٨٨٧١٩٩٥	١٦٨٩٥	٥٢٦٣	سكني
٧٢٤٧٦	٣٠٢٥٢٤٨	١٢١٨	١١٥٥٥٥٠	٣٠٣٦٤٢٣	٣٧٧٣	٤٥٣	سكني/تجاري
١٠٦٠٢٩	٩٦٤٩٤٥	٦٨٨	٥٣٠٦٨٠	٢٦٧٣١٤١	٣٣٠٩	٤٣٣	تجاري
٣٩٠٠	٤٥٠٥٢	٣٨	٣٦٨٥٣	١٦٦٦٨٥	٥١	٣٤	صناعي
١٨٨٩٢	١٨٤٧٠٥	٢١٥	١٠٧٦٠٥	٤١٨٢٢٣	٤٧٤	١٤٠	تعليم وصحة ومساجد
٣٠٢٨٠٤	٣٨٩٤٧٦	٢٢١	١١٨٧٨٧	١٢٢٨٨١٥٧	٦١٠	٧٠	اجتماعيه وحكومية
١٠٨٠٨٢٩	٧٨٤٢٠٧٩	١٢٦٨٢	٣٥٨١٨١٥	٢٧٤٥٤٦٣٤	٢٥١١٢	٦٣٩٣	المجموع

المصدر: وزارة الشؤون البلدية والقروية

القصيم حقائق وأرقام

١٠-٣ عدد المقاولين المصنفين بمنطقة القصيم وبقيّة مناطق المملكة ١٤٣٨هـ:

عدد المقاولين	المنطقة الإدارية
١٤٢٧	الرياض
٥٥٢	مكة المكرمة
٢٥٧	الشرقية
١٨٤	القصيم
١٩	الحدود الشمالية
١٠٩	المدينة المنورة
٢٨	الباحة
٤٢	الجوف
٢٨	تبوك
٣٦	جازان
٦٠	حائل
١٨٩	عسير
١٢٦	نجران
٣٦	جازان

المصدر: وزارة الشؤون البلدية والقروية

الفصل العاشر: إحصاءات أخرى

١٠-٤ عدد المقاولين المصنفين في الدرجة الأولى في جميع المجالات بمنطقة القصيم ١٤٣٨ هـ:

العدد	المجال
٢	المباني
١	الطرق
١	اعمال المياه والصرف الحي
٠	الاعمال الكهربائية
٠	الاعمال الميكانيكية
٠	الاعمال الصناعية
٠	الاعمال البحرية
١	السدود
٠	الاعمال الكترونية
٠	تقنية الاتصالات
١	تشجير الحدائق وتنظيم المواقع
٠	المسالخ
٠	حضر الابار
٠	صيانة المباني
٠	صيانة الطرق
٠	صيانة وتشغيل اعمال مياه وصرف صحي
٠	صيانة وتشغيل الاعمال الكهربائية
٠	صيانة وتشغيل الاعمال الميكانيكية
٠	نظافة المدن والتخلص من النفايات
١	صيانة المراكز الطبية
٠	صيانة وتشغيل المسالخ
٠	صيانة وتشغيل الاعمال الصناعية

القصيم حقائق وأرقام

العدد	المجال
٠	صيانة وتشغيل الاعمال البحرية
٠	صيانة وتشغيل الاعمال الإلكترونية
٠	صيانة وتشغيل تقنيه الاتصالات
٠	صيانة السدود
٠	صيانة الحدائق والمتنزهات
٠	تقديم وتأمين التغذية للمراكز الطبية
٠	تقديم وتأمين الإعاشة للأفراد
٧	المجموع

المصدر: وزارة الشؤون البلدية والقروية

١٠-٥ رخص المحلات بمنطقة القصيم خلال العام ١٤٣٩هـ:

عدد الرخص				نوع النشاط
المجموع	مؤقتة	تجديد	جديد	
١٤٨	٦	١٠٣	٣٩	النقل والمواصلات
١٣٦	١٠	٨٠	٤٦	الاتصالات والمعلومات
٣٦٩	٠	٣١٠	٥٩	قطاع الصحة
٢٢	٠	١٧	٥	المعادن والاحجار الثمينة
٣٤٤	٠	٢٥٦	٨٨	الملابس والأقمشة
١٥	٠	١٤	١	قطاع الجلود
٦٠١	٠	٤٤٢	١٥٩	قطاع السيارات
٩٠٦	٠	٧٢٥	١٨١	التشييد والبناء
١٨٥	٠	١١٣	٥٢	المعدات والادوات والأجهزة

الفصل العاشر: إحصاءات أخرى

عدد الرخص				نوع النشاط
المجموع	مؤقتة	تجديد	جديد	
١٣١٤	٢٠	١٠٠٠	٢٩٤	قطاع الورش
١١٧٠	٠	٧٦٩	٤٠١	الشركات والمؤسسات والمكاتب
١١١٧	٠	٨٥٩	٢٥٨	الخدمات التجارية
١٣٦	٠	٩٢	٤٤	الطباعة والاعمال المكتبية
٢٥٣	٠	١٩٦	٥٧	الزراعة والحيوانات
١٣٤٧	٠	١٨٥٢	٤٩٥	المواد الغذائية
٣١	٠	١٨	١٣	الرياضة والترفيه
٦١٧٣	٠	٤٢١٤	١٩٥٩	تجارة الجملة والتجزئة
١٤٢	٠	١٢٧	١٥	قطاع التصنيع
١٧٨	٠	١٣٩	٣٩	المفروشات والاثاث
١١٣	٠	٧٤	٣٩	المستودعات
٣٧	٠	٣٢	٥	قطاع التعليم
١٥٨٣	٠	١٠٧٣	٥٢٠	انشطه اخرى
١٧٣٠٠	٣٦	١٢٤٩٥	٤٧٦٩	الاجمالي

المصدر: هيئة الإحصاءات العامة - الكتاب الإحصائي السنوي

٦-١٠ المواشي المذبوحة تحت اشراف بلدية القصيم ١٤٣٨هـ:

المجموع	ماعز	ضأن	بقر	ابل	المصدر
٣١٢٠١٣	٧١٧٨٨	٢٠٢٢٣٨	٨١	٣٦٩٠٦	محلي
٦٠٣٥٩	١٢٦٥٢	٣٩٧٤٦	٥١٣٧	٢٨٢٤	مستورد
٣٧٢٣٧٢	٨٤٤٤٠	٢٤٢٩٨٤	٥٢١٨	٣٩٧٣٠	المجموع

المصدر: وزارة الشؤون البلدية والقروية

القصيم حقائق وأرقام

٧-١٠ درجة الحرارة القصوى والدنيا بمنطقة القصيم

الشهر	يناير	فبراير	مارس	أبريل	مايو	يونيو	يوليو	أغسطس	سبتمبر	أكتوبر	نوفمبر	ديسمبر
درجة الحرارة القصوى	٢١,٤	٢٦,٦	٣٢,٧	٣٢,٥	٣٩	٤٣,٣	٤٥,٥	٤٤,١	٤٣,٤	٣٤,٦	٢٣	٢٢,٣
درجة الحرارة الصغرى	٦	١٠,٧	١٦,٩	١٨,٧	٢٤,٣	٢٧,٤	٢٩,٦	٢٦,٩٩	٢٥,٤	١٩,٢	١٤	١١,٢

المصدر: هيئة الإحصاءات العامة - الكتاب الإحصائي السنوي

٨-١٠ عدد الرحلات بمطار الأمير نايف بن عبد العزيز ٢٠١٨ م

الخطوط الأجنبية				الخطوط السعودية			
الرحلات المغادرة		الرحلات القادمة		الرحلات المغادرة		الرحلات القادمة	
عدد الركاب	عدد الرحلات	عدد الركاب	عدد الرحلات	عدد الركاب	عدد الرحلات	عدد الركاب	عدد الرحلات
٣٦٩٧٩٧	٢٢٢٦	٣١٦٦٢٦	٣٢٢٦	٤٧٧٤٧٥	٤٢٩٧	٤٦٧٦٤٨	٤٢٩٧

المصدر: هيئة الإحصاءات العامة - الكتاب الإحصائي السنوي

