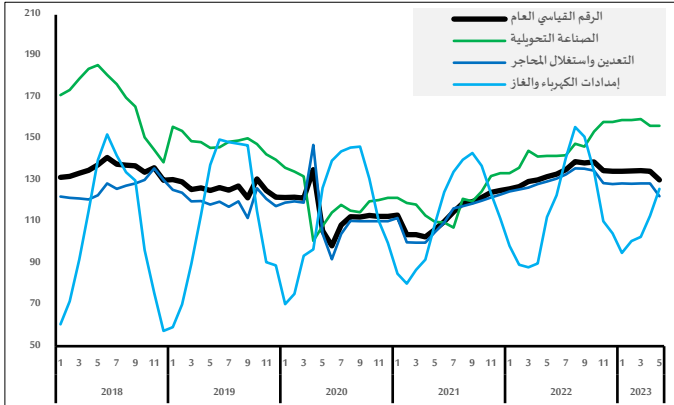


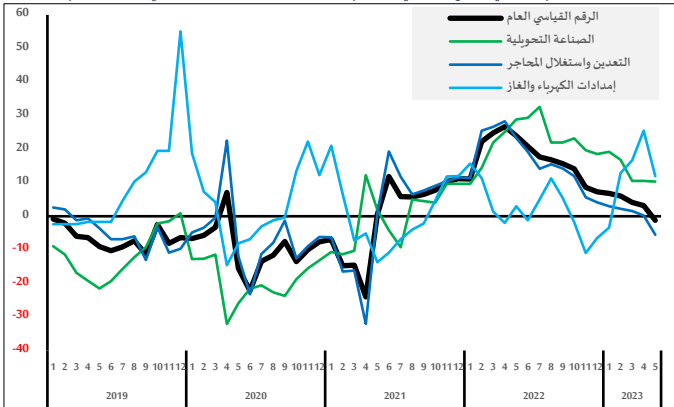
انخفاض الرقم القياسي للإنتاج الصناعي بنسبة 1.2% في شهر مايو 2023م

خلال شهر مايو 2023م انخفض مؤشر الرقم القياسي لكميات الإنتاج الصناعي بنسبة 1.2% مقارنة بالشهر المماثل من العام السابق، وعلى الرغم من استمرار نشاط الصناعة التحويلية، ونشاط إمدادات الكهرباء والغاز في الارتفاع، إلا أن تأثير الانخفاض الذي شهده نشاط التعدين واستغلال المحاجر خلال شهر مايو 2023م قد ساهم بشكل مباشر في انخفاض المؤشر العام بسبب وزنه المرتفع في المؤشر.

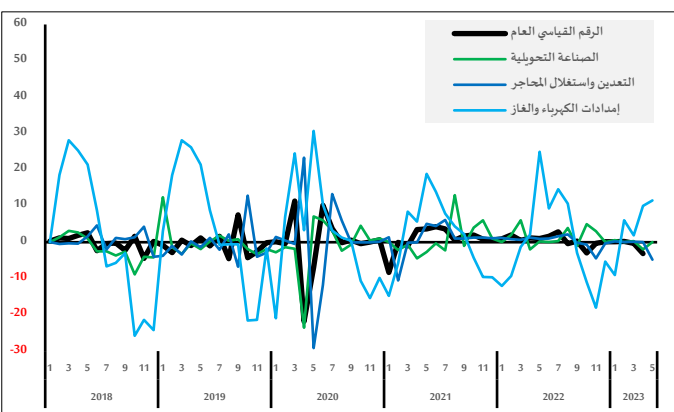
شكل 2. الرقم القياسي للإنتاج الصناعي والأرقام الفرعية الثلاثة (2018-2023م)



شكل 3. الرقم القياسي للإنتاج الصناعي والأرقام الفرعية الثلاثة - معدل النمو السنوي (2019-2023م)



شكل 4. الرقم القياسي للإنتاج الصناعي والأرقام الفرعية الثلاثة - معدل النمو الشهري (2018-2023م)



منهجية الرقم القياسي للإنتاج الصناعي

الرقم القياسي للإنتاج الصناعي (IPI) هو مؤشر اقتصادي يعكس التغيرات النسبية في حجم كميات الإنتاج الصناعي اعتماداً على بيانات مسح الإنتاج الصناعي، الذي يتم تنفيذه على عينة من المنشآت الصناعية تعمل في الأنشطة الصناعية المستهدفة والمتمثلة في نشاط التعدين واستغلال المحاجر، ونشاط الصناعة التحويلية، ونشاط إمدادات الكهرباء والغاز، ويتم تصنيف بيانات هذا المؤشر التي يتم نشرها على أساس شهري وفقاً للتصنيف الصناعي الدولي للأنشطة الاقتصادية (ISIC 4). يمكن الاطلاع على تفاصيل أكثر من خلال الرابط: [المنهجية](#).

معدلات النمو السنوية في الرقم القياسي للإنتاج الصناعي

شهد مؤشر الرقم القياسي للإنتاج الصناعي انخفاض سنوي قدره 1.2% خلال شهر مايو من العام الحالي مواصلاً التباطؤ بمعدلات النمو للأشهر السابقة، ليسجل معدل نمو منخفض للمرة الأولى هذا العام. فقد بلغ المؤشر ذروته عام 2022م مدعوماً بمعدلات نمو أنشطة التعدين واستغلال المحاجر وأنشطة الصناعة التحويلية خلال ذلك العام. وخلال الفترة الأخيرة بدأت معدلات النمو السنوية في عام 2023 بالتباطؤ متأثرة بشكل رئيسي بنشاط التعدين واستغلال المحاجر.

نشاط التعدين واستغلال المحاجر يقود الإنتاج الصناعي

بلغت الأهمية النسبية لأنشطة التعدين واستغلال المحاجر، والصناعة التحويلية، وإمدادات الكهرباء والغاز 74.5% و 22.6% و 2.9% على التوالي. وبالتالي، فإن اتجاهات مؤشر الإنتاج الصناعي في نشاط التعدين واستغلال المحاجر تهيمن على الاتجاه العام في الرقم القياسي للإنتاج الصناعي.

وتشير نتائج شهر مايو 2023م إلى انخفاض الإنتاج في نشاط التعدين واستغلال المحاجر بنسبة 5.5% مقارنة بنفس الشهر من عام 2022م، حيث خفضت المملكة العربية السعودية إنتاجها النفطي في شهر مايو من العام الحالي ليصل إلى 9,9 مليون برميل يومياً. ومن جانب آخر فقد استمر نشاط الصناعة التحويلية في الارتفاع حيث ارتفع بنسبة 10.3%، كما حقق نشاط إمدادات الكهرباء والغاز ارتفاعاً بنسبة 12.0% وذلك مقارنة بشهر مايو 2022م.

هذا وقد أشارت النتائج إلى انخفاض الرقم القياسي العام للإنتاج الصناعي بنسبة 3.1% مقارنة بشهر أبريل من العام الحالي بتأثير من نشاط التعدين واستغلال المحاجر الذي انخفض بنسبة 4.8%، فيما استقر نشاط الصناعة التحويلية عند مستوى أداء الشهر السابق، وارتفع نشاط إمدادات الكهرباء والغاز بنسبة 11.5%، ولكن نظراً لتدني وزن هذا النشاط لم يكن له تأثير كبير على المؤشر.

جدول 1. معدل النمو السنوي في الرقم القياسي للإنتاج الصناعي

الشهر	2020	2021	2022	2023
يناير	-6.7	-6.9	11.1	6.8
فبراير	-5.7	-14.8	22.3	6.0
مارس	-3.3	-14.5	24.8	4.1
أبريل	7.0	-24.0	26.7	3.2
مايو	-15.5	0.5	24.0	-1.2
يونيو	-22.2	11.9	20.8	
يوليو	-13.4	5.9	17.7	
أغسطس	-11.6	5.8	16.8	
سبتمبر	-7.5	6.5	15.7	
أكتوبر	-13.5	7.7	14.1	
نوفمبر	-10.0	10.3	8.6	
ديسمبر	-7.6	11.2	7.3	

شكل 1. الرقم القياسي للإنتاج الصناعي في عام 2023م مقارنة بالسنوات السابقة

